

**TẬP ĐOÀN BẢO VIỆT**

Hà Nội, ngày 28 tháng 01 năm 2022

Số: 106 /2022/TĐBV-KT

V/v: Công bố BCTC Riêng của Công ty Mẹ;  
BCTC Hợp nhất Quý IV năm 2021 (trước soát xét)

**CÔNG BỐ THÔNG TIN TRÊN CÔNG THÔNG TIN ĐIỆN TỬ  
CỦA ỦY BAN CHỨNG KHOÁN NHÀ NƯỚC; SGDCK TP. HCM;**

**Kính gửi: - Ủy ban Chứng khoán Nhà nước  
- Sở Giao dịch Chứng khoán Thành phố Hồ Chí Minh**

1. Công ty: Tập đoàn Bảo Việt
2. Mã chứng khoán: BVH
3. Trụ sở chính: số 72, phố Trần Hưng Đạo, phường Trần Hưng Đạo, quận Hoàn Kiếm, Hà Nội
4. Điện thoại: (84-4) 3928 9999
5. Fax: (84-4) 3928 9609
6. Người thực hiện công bố thông tin: Ông Nguyễn Xuân Hòa
7. Chức vụ: Kế toán trưởng Tập đoàn Bảo Việt
8. Điện thoại cơ quan: (+84-4) 3928 9999
9. Loại thông tin công bố:  24h  Yêu cầu  Bất thường  Định kỳ
10. Nội dung thông tin công bố:

**Tập đoàn Bảo Việt công bố Báo cáo tài chính Riêng của Công ty Mẹ;  
Báo cáo tài chính Hợp nhất Quý IV năm 2021 (trước soát xét)**

11. Thông tin này đã được công bố trên trang thông tin điện tử của Tập đoàn Bảo Việt vào ngày 28/01/2022 tại đường dẫn:

<https://baoviet.com.vn/Quan-he-co-dong/Cong-bo-thong-tin/ArticleList/42/>

Chúng tôi xin cam kết các thông tin công bố trên đây là đúng sự thật và hoàn toàn chịu trách nhiệm trước pháp luật về nội dung các thông tin đã công bố.


**Tài liệu đính kèm:**

- BCTC Riêng của Công ty Mẹ và  
BCTC Hợp nhất Quý IV.2021 (trước soát xét)

**Nơi nhận:**

- Như trên;  
- Lưu: VT, TTTT, KT

**NGƯỜI ĐƯỢC ỦY QUYỀN  
CÔNG BỐ THÔNG TIN**



*(Handwritten signature)*

**Nguyễn Xuân Hòa**

**TẬP ĐOÀN BẢO VIỆT**

Hà Nội, ngày 28 tháng 01 năm 2022

Số: 107 /2022/TĐBV-KT  
V/v: Giải trình kết quả kinh doanh  
QIV/2021 (trước soát xét)

Kính gửi: - Ủy ban Chứng khoán Nhà nước  
- Sở Giao dịch Chứng khoán Thành phố Hồ Chí Minh (HOSE)

Căn cứ theo quy định tại Thông tư số 96/2020/TT-BTC ngày 16/11/2020 của Bộ Tài chính về việc công bố thông tin trên thị trường chứng khoán đối với doanh nghiệp niêm yết, Tập đoàn Bảo Việt (mã chứng khoán BVH) xin được giải trình báo cáo kết quả hoạt động kinh doanh Quý IV năm 2021 (trước soát xét) có sự biến động trên 10% so với số cùng kỳ như sau:

Lợi nhuận sau thuế Hợp nhất của Tập đoàn trong năm 2021 đạt 1.988,7 tỷ đồng, tăng trưởng 20,5% so với năm trước, chủ yếu nhờ diễn biến sôi động và tích cực của thị trường tài chính, đặc biệt là thị trường chứng khoán trong cả năm 2021 so với các giai đoạn năm 2020.

Tập đoàn Bảo Việt kính báo cáo Ủy ban Chứng khoán Nhà nước và Sở Giao dịch Chứng khoán Thành phố Hồ Chí Minh.

Trân trọng kính chào./.

**Nơi nhận:**

- Như trên;
- Chủ tịch HĐQT, TGDĐ (để b/c)
- Lưu: VT, KT, TTTH.

**NGƯỜI ĐƯỢC ỦY QUYỀN CÔNG BỐ THÔNG TIN  
KẾ TOÁN TRƯỞNG**



**Nguyễn Xuân Hòa**

## **Tập đoàn Bảo Việt**

Báo cáo tài chính hợp nhất (trước kiểm toán)

Cho giai đoạn tài chính ba tháng và năm tài chính kết thúc ngày 31 tháng 12 năm 2021



# Tập đoàn Bảo Việt

## THÔNG TIN CHUNG

### TẬP ĐOÀN

Tập đoàn Bảo Việt (sau đây gọi tắt là "Tập đoàn") trước đây là một doanh nghiệp Nhà nước đã được cổ phần hóa và trở thành một doanh nghiệp cổ phần theo Giấy Chứng nhận Đăng ký Kinh doanh do Sở Kế hoạch và Đầu tư thành phố Hà Nội cấp lần đầu ngày 15 tháng 10 năm 2007. Giấy Chứng nhận Đăng ký Kinh doanh của Tập đoàn đã được đăng ký thay đổi 13 lần với lần thứ 13 được thực hiện vào ngày 09 tháng 01 năm 2020.

Toàn bộ số cổ phần thuộc vốn điều lệ của Tập đoàn được niêm yết tại Sở Giao dịch Chứng khoán Thành phố Hồ Chí Minh (HOSE).

Một số thông tin về Tập đoàn theo Giấy chứng nhận Đăng ký kinh doanh thay đổi lần thứ 13 như sau:

Mã số doanh nghiệp:	0100111761
Tên doanh nghiệp:	Tập đoàn Bảo Việt
Địa chỉ trụ sở chính:	Số 72, phố Trần Hưng Đạo, phường Trần Hưng Đạo, quận Hoàn Kiếm, Hà Nội
Ngành nghề kinh doanh:	Đầu tư vốn vào các công ty con, công ty liên kết; kinh doanh dịch vụ tài chính và các lĩnh vực khác theo quy định của pháp luật; hoạt động kinh doanh bất động sản; hoạt động dịch vụ công nghệ thông tin và dịch vụ khác liên quan đến máy vi tính; dịch vụ hỗ trợ giáo dục và các ngành nghề kinh doanh khác theo Giấy Chứng nhận Đăng ký Kinh doanh
Vốn điều lệ:	7.423.227.640.000 VND
Số cổ phần đã đăng ký:	742.322.764 cổ phần
Cổ đông sáng lập:	Bộ Tài chính; Tổng Công ty Đầu tư và Kinh doanh vốn Nhà nước ("SCIC"); HSBC Insurance (Asia Pacific) Holdings Limited
Người đại diện theo pháp luật:	Ông Đỗ Trường Minh - Tổng Giám đốc

### HỘI ĐỒNG QUẢN TRỊ

Các thành viên Hội đồng Quản trị trong năm và vào ngày lập báo cáo này như sau:

Ông Đào Đình Thi	Chủ tịch	Bổ nhiệm ngày 23 tháng 12 năm 2014
Ông Đỗ Trường Minh	Thành viên	Bổ nhiệm ngày 27 tháng 06 năm 2018
Bà Thân Hiền Anh	Thành viên	Bổ nhiệm ngày 23 tháng 12 năm 2014
Bà Trần Thị Diệu Hằng	Thành viên	Bổ nhiệm ngày 27 tháng 06 năm 2018
Ông Nguyễn Xuân Việt	Thành viên	Bổ nhiệm ngày 27 tháng 06 năm 2018
Ông Teruo Shimmen	Thành viên	Bổ nhiệm ngày 29 tháng 06 năm 2019
Ông Nguyễn Đình An	Thành viên	Bổ nhiệm ngày 29 tháng 06 năm 2020
Ông Arai Kazuhiko	Thành viên	Bổ nhiệm ngày 29 tháng 06 năm 2021
Ông Kenji Yoneda	Thành viên	Miễn nhiệm ngày 29 tháng 06 năm 2021

### BAN KIỂM SOÁT

Các kiểm soát viên trong năm và vào ngày lập báo cáo này như sau:

Ông Ông Tiến Hùng	Trưởng Ban Kiểm soát	Bổ nhiệm ngày 29 tháng 06 năm 2019
	Kiểm soát viên	Bổ nhiệm ngày 29 tháng 11 năm 2012
Ông Vũ Thanh Hải	Kiểm soát viên	Bổ nhiệm ngày 29 tháng 06 năm 2019
Ông Đình Hoài Linh	Kiểm soát viên	Bổ nhiệm ngày 29 tháng 06 năm 2021
Bà Trần Thị Phương	Kiểm soát viên	Miễn nhiệm ngày 29 tháng 06 năm 2021

# **Tập đoàn Bảo Việt**

THÔNG TIN CHUNG (tiếp theo)

## **BAN ĐIỀU HÀNH**

Các thành viên Ban Điều hành trong năm và vào ngày lập báo cáo này như sau:

Ông Đỗ Trường Minh	Tổng Giám đốc	Bổ nhiệm ngày 27 tháng 06 năm 2018
Ông Nguyễn Xuân Hòa	Kế toán Trưởng	Bổ nhiệm ngày 13 tháng 01 năm 2016

## **NGƯỜI ĐẠI DIỆN THEO PHÁP LUẬT**

Người đại diện theo pháp luật của Tập đoàn vào ngày lập báo cáo này là Ông Đỗ Trường Minh – Tổng Giám đốc.

# Tập đoàn Bảo Việt

## MỤC LỤC

	<i>Trang</i>
Thông tin chung	1 - 2
Bảng cân đối kế toán hợp nhất	3 - 6
Báo cáo kết quả hoạt động kinh doanh hợp nhất	7 - 10
Báo cáo lưu chuyển tiền tệ hợp nhất	11 - 12
Thuyết minh báo cáo tài chính hợp nhất	13 - 81

BẢNG CÂN ĐỐI KẾ TOÁN HỢP NHẤT  
tại ngày 31 tháng 12 năm 2021

Đơn vị: VND

Mã số	TÀI SẢN	Thuyết minh	Ngày 31 tháng 12 năm 2021	Ngày 31 tháng 12 năm 2020
<b>100</b>	<b>A. TÀI SẢN NGẮN HẠN</b>		<b>99.487.771.724.691</b>	<b>91.841.581.344.776</b>
<b>110</b>	<b>I. Tiền và các khoản tương đương tiền</b>	<b>5</b>	<b>5.354.361.778.285</b>	<b>6.780.742.363.756</b>
111	1. Tiền		745.961.778.278	643.642.363.751
112	2. Các khoản tương đương tiền		4.608.400.000.007	6.137.100.000.005
<b>120</b>	<b>II. Đầu tư tài chính ngắn hạn</b>		<b>82.006.928.378.423</b>	<b>73.718.143.604.394</b>
121	1. Chứng khoán kinh doanh	14.1	2.843.286.656.448	2.449.645.175.350
122	2. Dự phòng giảm giá chứng khoán kinh doanh	14.1	(46.212.778.674)	(156.221.229.549)
123	3. Đầu tư nắm giữ đến ngày đáo hạn	14.2	79.209.854.500.649	71.424.719.658.593
<b>130</b>	<b>III. Các khoản phải thu ngắn hạn</b>	<b>6.1</b>	<b>9.234.607.645.794</b>	<b>8.299.283.030.486</b>
131	1. Phải thu ngắn hạn của khách hàng		5.652.508.198.327	6.147.086.149.110
131.1	1.1 Phải thu về hoạt động bảo hiểm		1.188.920.394.750	1.754.864.348.632
131.2	1.2 Phải thu về hoạt động đầu tư tài chính		4.463.587.803.577	4.392.221.800.478
132	2. Trả trước cho người bán ngắn hạn		97.367.505.035	63.469.950.921
135	3. Phải thu về cho vay ngắn hạn		3.589.966.851.304	2.238.592.447.282
136	4. Phải thu ngắn hạn khác		366.699.367.210	270.591.778.388
137	5. Dự phòng phải thu ngắn hạn khó đòi		(472.104.381.767)	(420.627.400.900)
139	6. Tài sản thiếu chờ xử lý		170.105.685	170.105.685
<b>140</b>	<b>IV. Hàng tồn kho</b>	<b>7</b>	<b>155.611.781.480</b>	<b>124.433.087.390</b>
<b>150</b>	<b>V. Tài sản ngắn hạn khác</b>		<b>610.913.931.154</b>	<b>672.283.091.006</b>
151	1. Chi phí trả trước ngắn hạn		567.184.951.567	634.419.485.710
151.1	1.1 Chi phí hoa hồng chưa phân bổ	8	515.522.217.549	600.397.009.237
151.2	1.2 Chi phí trả trước ngắn hạn khác	9	51.662.734.018	34.022.476.473
152	2. Thuế GTGT được khấu trừ		26.849.867.805	24.620.422.132
153	3. Thuế và các khoản phải thu Nhà nước		1.688.067.543	3.512.662.035
155	4. Tài sản ngắn hạn khác		15.191.044.239	9.730.521.129
<b>190</b>	<b>VI. Tài sản tái bảo hiểm</b>		<b>2.125.348.209.555</b>	<b>2.246.696.167.744</b>
191	1. Dự phòng phí nhượng tái bảo hiểm	24	1.008.622.598.919	1.059.460.785.355
192	2. Dự phòng bồi thường nhượng tái bảo hiểm	24	1.116.725.610.636	1.187.235.382.389

BẢNG CÂN ĐỐI KẾ TOÁN HỢP NHẤT (tiếp theo)  
tại ngày 31 tháng 12 năm 2021

Đơn vị: VND

Mã số	TÀI SẢN	Thuyết minh	Ngày 31 tháng 12 năm 2021	Ngày 31 tháng 12 năm 2020
<b>200</b>	<b>B. TÀI SẢN DÀI HẠN</b>		<b>69.973.152.706.453</b>	<b>54.571.219.473.584</b>
<b>210</b>	<b>I. Các khoản phải thu dài hạn</b>	<b>6.2</b>	<b>73.349.498.240</b>	<b>70.801.065.457</b>
216	1. Phải thu dài hạn khác		73.349.498.240	70.801.065.457
<b>220</b>	<b>II. Tài sản cố định</b>		<b>1.933.110.314.009</b>	<b>1.788.655.050.662</b>
221	1. Tài sản cố định hữu hình	10	972.895.219.083	859.647.804.853
222	Nguyên giá		2.558.236.119.076	2.316.960.202.591
223	Giá trị khấu hao lũy kế		(1.585.340.899.993)	(1.457.312.397.738)
227	2. Tài sản cố định vô hình	11	960.215.094.926	929.007.245.809
228	Nguyên giá		1.539.962.270.408	1.430.463.210.802
229	Giá trị hao mòn lũy kế		(579.747.175.482)	(501.455.964.993)
<b>230</b>	<b>III. Bất động sản đầu tư</b>	<b>12</b>	<b>45.388.992.000</b>	<b>45.388.992.000</b>
<b>240</b>	<b>IV. Tài sản dở dang dài hạn</b>		<b>441.738.975.020</b>	<b>561.928.499.811</b>
242	1. Chi phí xây dựng cơ bản dở dang	13	441.738.975.020	561.928.499.811
<b>250</b>	<b>V. Đầu tư tài chính dài hạn</b>		<b>67.341.350.469.308</b>	<b>51.874.244.925.437</b>
252	1. Đầu tư vào công ty liên doanh, liên kết	14.3.1	3.065.890.456.814	2.880.436.188.476
253	2. Đầu tư góp vốn vào đơn vị khác	14.3.2	909.759.136.228	1.042.701.268.763
254	3. Dự phòng đầu tư tài chính dài hạn	14.3.2	(42.683.425.929)	(120.753.192.331)
255	4. Đầu tư nắm giữ đến ngày đáo hạn	14.2	63.408.384.302.195	48.071.860.660.529
<b>260</b>	<b>VI. Tài sản dài hạn khác</b>		<b>138.214.457.876</b>	<b>230.200.940.217</b>
261	1. Chi phí trả trước dài hạn	9	108.134.612.710	202.692.782.843
262	2. Tài sản thuế thu nhập hoãn lại	16.2.1	12.188.606.288	12.137.474.250
268	3. Tài sản dài hạn khác		17.891.238.878	15.370.683.124
<b>270</b>	<b>TỔNG CỘNG TÀI SẢN</b>		<b>169.460.924.431.144</b>	<b>146.412.800.818.360</b>



BẢNG CÂN ĐỐI KẾ TOÁN HỢP NHẤT (tiếp theo)  
tại ngày 31 tháng 12 năm 2021

Đơn vị: VND

Mã số	NGUỒN VỐN	Thuyết minh	Ngày 31 tháng 12 năm 2021	Ngày 31 tháng 12 năm 2020
<b>300</b>	<b>C. NỢ PHẢI TRẢ</b>		<b>147.448.332.538.512</b>	<b>125.591.034.777.516</b>
<b>310</b>	<b>I. Nợ ngắn hạn</b>		<b>21.631.435.598.979</b>	<b>19.747.437.592.781</b>
311	1. Phải trả người bán ngắn hạn	15	2.252.169.241.018	2.710.675.408.406
311.1	1.1 Phải trả hoạt động bảo hiểm		2.088.283.996.530	2.651.844.948.296
311.2	1.2 Phải trả khác hoạt động tài chính		4.042.025.826	4.024.930.000
311.3	1.3 Phải trả người bán và nhà cung cấp dịch vụ		159.843.218.662	54.805.530.110
312	2. Người mua trả tiền trước ngắn hạn		17.462.140.000	14.895.367.272
313	3. Thuế và các khoản phải nộp Nhà nước	16	206.548.843.415	122.177.355.612
314	4. Phải trả người lao động		1.539.355.201.502	855.435.551.317
315	5. Chi phí phải trả ngắn hạn		52.411.834.215	52.220.043.380
318	6. Doanh thu chưa thực hiện ngắn hạn	17	243.209.074.417	230.592.057.618
318.1	7. Doanh thu hoa hồng chưa được hưởng	18.1	77.843.379.536	87.737.943.073
319	8. Phải trả ngắn hạn khác	19	1.314.954.734.421	939.865.915.372
320	9. Vay ngắn hạn	20	2.506.330.153.950	895.634.463.715
322	10. Quỹ khen thưởng, phúc lợi	21	198.823.020.205	154.253.870.948
324	11. Giao dịch mua bán lại trái phiếu	22	13.222.327.976.300	13.683.949.616.068
<b>330</b>	<b>II. Nợ dài hạn</b>		<b>125.816.896.939.533</b>	<b>105.843.597.184.735</b>
337	1. Phải trả dài hạn khác	23	285.420.048.108	251.591.787.491
338	2. Vay dài hạn	20	267.966.971.621	316.542.417.119
341	3. Thuế thu nhập hoãn lại phải trả	16.2.2	3.968.526.604	5.101.265.074
344	4. Dự phòng nghiệp vụ bảo hiểm	24	125.259.541.393.200	105.270.361.715.051
344.1	4.1 Dự phòng toán học		112.072.915.971.376	93.090.719.199.763
344.2	4.2 Dự phòng phí chưa được hưởng		4.636.802.667.094	4.970.615.412.207
344.3	4.3 Dự phòng bồi thường		2.432.026.922.010	2.575.753.599.129
344.4	4.4 Dự phòng chia lãi		2.157.438.745.997	1.935.346.562.096
344.5	4.5 Dự phòng lãi cam kết đầu tư tối thiểu		3.688.335.309.663	2.547.998.489.076
344.6	4.6 Dự phòng đảm bảo cân đối		217.817.234.608	133.720.703.795
344.7	4.7 Dự phòng dao động lớn		54.204.542.452	16.207.748.985

BẢNG CÂN ĐỐI KẾ TOÁN HỢP NHẤT (tiếp theo)  
tại ngày 31 tháng 12 năm 2021

Đơn vị: VND

Mã số	NGUỒN VỐN	Thuyết minh	Ngày 31 tháng 12 năm 2021	Ngày 31 tháng 12 năm 2020
<b>400</b>	<b>D. VỐN CHỦ SỞ HỮU</b>		<b>22.012.591.892.632</b>	<b>20.821.766.040.844</b>
<b>410</b>	<b>I. Vốn chủ sở hữu</b>	<b>25</b>	<b>22.012.591.892.632</b>	<b>20.821.766.040.844</b>
411	1. Vốn góp của chủ sở hữu		7.423.227.640.000	7.423.227.640.000
411a	- Cổ phiếu phổ thông có quyền biểu quyết		7.423.227.640.000	7.423.227.640.000
412	2. Thặng dư vốn cổ phần		7.310.458.742.807	7.310.458.742.807
417	3. Chênh lệch tỷ giá hối đoái		15.445.192.000	15.445.192.000
418	4. Quỹ đầu tư phát triển và dự phòng tài chính		1.284.780.394.031	967.358.385.620
420	5. Quỹ khác thuộc vốn chủ sở hữu		103.568.802.818	103.568.802.818
421	6. Lợi nhuận sau thuế đã thực hiện chưa phân phối		4.461.002.214.955	3.723.310.113.726
421a	- Lợi nhuận sau thuế chưa phân phối lũy kế đến cuối năm trước		2.653.064.465.370	2.186.864.003.123
421b	- Lợi nhuận sau thuế chưa phân phối năm nay		1.807.937.749.585	1.536.446.110.603
423	7. Quỹ dự trữ bắt buộc hoạt động bảo hiểm		578.043.792.348	523.523.906.834
429	8. Lợi ích cổ đông không kiểm soát		836.065.113.673	754.873.257.039
<b>440</b>	<b>TỔNG CỘNG NGUỒN VỐN</b>		<b>169.460.924.431.144</b>	<b>146.412.800.818.360</b>


Bà Nguyễn Thị Thanh Vân  
Người lập

Ông Nguyễn Xuân Hòa  
Kế toán TrưởngÔng Đỗ Trường Minh  
Tổng Giám đốc

Hà Nội, Việt Nam

Ngày 28 tháng 01 năm 2022

# Tập đoàn Bảo Việt

B02-DN/HN

**BÁO CÁO KẾT QUẢ HOẠT ĐỘNG KINH DOANH HỢP NHẤT**  
cho giai đoạn tài chính ba tháng và năm tài chính kết thúc ngày 31 tháng 12 năm 2021

Đơn vị: VND

Mã số	CHỈ TIÊU	Thuyết minh	Cho giai đoạn tài chính ba tháng kết thúc ngày 31/12/2021	Cho năm tài chính kết thúc ngày 31/12/2021	Cho giai đoạn tài chính ba tháng kết thúc ngày 31/12/2020	Cho năm tài chính kết thúc ngày 31/12/2020
<b>01</b>	<b>Doanh thu phí bảo hiểm (01 = 02 + 03 + 04)</b>		<b>10.763.617.237.573</b>	<b>39.996.632.233.773</b>	<b>10.646.699.489.833</b>	<b>38.204.891.722.825</b>
02	Phí bảo hiểm gốc	26	10.998.665.502.966	39.504.264.785.538	10.547.741.031.388	37.727.000.410.986
03	Phí nhận tái bảo hiểm	26	47.377.417.058	158.554.703.122	35.764.646.984	179.220.641.986
04	Giảm/(Tăng) dự phòng phí chưa được hưởng của bảo hiểm gốc và nhận tái bảo hiểm		(282.425.682.451)	333.812.745.113	63.193.811.461	298.670.669.853
<b>05</b>	<b>Phí nhượng tái bảo hiểm (05 = 06 + 07)</b>		<b>(1.017.196.444.815)</b>	<b>(3.618.404.740.944)</b>	<b>(1.421.305.341.146)</b>	<b>(4.761.215.263.679)</b>
06	Tổng phí nhượng tái bảo hiểm	26	(1.006.887.738.421)	(3.567.566.554.508)	(1.271.943.416.818)	(4.119.350.824.090)
07	Giảm dự phòng phí nhượng tái bảo hiểm		(10.308.706.394)	(50.838.186.436)	(149.361.924.328)	(641.864.439.589)
<b>08</b>	<b>Doanh thu phí bảo hiểm thuần (08 = 01 + 05)</b>		<b>9.746.420.792.758</b>	<b>36.378.227.492.829</b>	<b>9.225.394.148.687</b>	<b>33.443.676.459.146</b>
<b>09</b>	<b>Hoa hồng nhượng tái bảo hiểm và doanh thu khác hoạt động kinh doanh bảo hiểm</b>		<b>297.115.526.739</b>	<b>923.100.301.134</b>	<b>469.066.991.746</b>	<b>1.080.367.825.398</b>
<b>15</b>	<b>Doanh thu thuần từ hoạt động kinh doanh bảo hiểm (15 = 08 + 09)</b>		<b>10.043.536.319.497</b>	<b>37.301.327.793.963</b>	<b>9.694.461.140.433</b>	<b>34.524.044.284.544</b>
<b>16</b>	<b>Chi bồi thường bảo hiểm gốc và chi trả đáo hạn</b>	26	<b>(3.789.889.443.363)</b>	<b>(12.748.522.894.871)</b>	<b>(3.516.156.385.307)</b>	<b>(12.800.823.934.349)</b>
<b>17</b>	<b>Chi bồi thường nhận tái bảo hiểm</b>	26	<b>(53.349.493.005)</b>	<b>(118.537.373.248)</b>	<b>(19.546.205.259)</b>	<b>(132.653.130.239)</b>
<b>18</b>	<b>Các khoản giảm trừ chi phí (18 = 19 + 20)</b>		<b>437.969.164</b>	<b>2.757.799.997</b>	<b>969.971.663</b>	<b>3.179.894.839</b>
19	Thu đòi người thứ ba		41.419.075	1.642.506.238	64.839.000	1.561.404.451
20	Thu xử lý hàng bồi thường 100%		396.550.089	1.115.293.759	905.132.663	1.618.490.388
<b>21</b>	<b>Thu bồi thường nhượng tái bảo hiểm</b>	26	<b>464.430.750.824</b>	<b>1.380.098.259.262</b>	<b>535.581.480.825</b>	<b>2.158.008.670.719</b>

# Tập đoàn Bảo Việt

B02-DN/HN

BÁO CÁO KẾT QUẢ HOẠT ĐỘNG KINH DOANH HỢP NHẤT (tiếp theo)  
cho giai đoạn tài chính ba tháng và năm tài chính kết thúc ngày 31 tháng 12 năm 2021

Đơn vị: VND

Mã số	CHỈ TIÊU	Thuyết minh	Cho giai đoạn tài chính ba tháng kết thúc ngày 31/12/2021	Cho năm tài chính kết thúc ngày 31/12/2021	Cho giai đoạn tài chính ba tháng kết thúc ngày 31/12/2020	Cho năm tài chính kết thúc ngày 31/12/2020
22	Tăng dự phòng nghiệp vụ bảo hiểm gốc (22 = 23 + 24 + 25 + 26)		(5.533.551.076.367)	(20.428.722.306.914)	(5.323.561.213.906)	(19.123.200.751.466)
23	Tăng dự phòng toán học		(4.463.004.680.995)	(18.982.196.771.613)	(3.948.511.470.429)	(17.544.035.787.158)
24	Tăng dự phòng lãi cam kết đầu tư tối thiểu		(921.219.055.782)	(1.140.336.820.587)	(1.419.369.122.647)	(1.419.369.122.647)
25	(Tăng)/Giảm dự phòng chia lãi		(127.657.948.937)	(222.092.183.901)	19.448.318.697	(121.723.538.646)
26	(Tăng)/Giảm dự phòng đảm bảo cân đối		(21.669.390.653)	(84.096.530.813)	24.871.060.473	(38.072.303.015)
27	Giảm/(Tăng) dự phòng bồi thường bảo hiểm gốc và nhận tái bảo hiểm		(37.460.637.035)	143.726.677.119	(108.116.504.320)	342.927.712.146
28	(Tăng)/Giảm dự phòng bồi thường nhượng tái bảo hiểm		6.291.222.081	(70.509.771.753)	113.896.384.312	(152.814.367.780)
29	Tổng chi bồi thường và trả tiền bảo hiểm (29 = 16 + 17 + 18 + 21 + 22 + 27 + 28)		(8.943.090.707.701)	(31.839.709.610.408)	(8.316.932.471.992)	(29.705.375.906.130)
30	Tăng dự phòng dao động lớn		(12.135.476.259)	(37.996.793.467)	(5.868.802.276)	(41.472.073.431)
31	Sử dụng từ dự phòng dao động lớn		-	-	25.306.889.418	25.306.889.418
32	Chi khác hoạt động bảo hiểm gốc (32 = 33 + 34)		(1.093.200.826.876)	(4.812.101.346.294)	(924.537.394.896)	(4.477.259.732.473)
33	Chi hoa hồng		(692.605.692.590)	(2.919.057.839.087)	(798.846.993.879)	(3.094.850.217.854)
34	Chi khác hoạt động kinh doanh bảo hiểm	27	(400.595.134.286)	(1.893.043.507.207)	(125.690.401.017)	(1.382.409.514.619)
41	Tổng chi trực tiếp hoạt động kinh doanh bảo hiểm (41 = 29 + 30 + 31 + 32)		(10.048.427.010.836)	(36.689.807.750.169)	(9.222.031.779.746)	(34.198.800.822.616)
42	Lợi nhuận gộp hoạt động kinh doanh bảo hiểm (42 = 15 + 41)		(4.890.691.339)	611.520.043.794	472.429.360.687	325.243.461.928

# Tập đoàn Bảo Việt

B02-DN/HN

BÁO CÁO KẾT QUẢ HOẠT ĐỘNG KINH DOANH HỢP NHẤT (tiếp theo)  
cho giai đoạn tài chính ba tháng và năm tài chính kết thúc ngày 31 tháng 12 năm 2021

Đơn vị: VND

Mã số	CHỈ TIÊU	Thuyết minh	Cho giai đoạn tài chính ba tháng kết thúc ngày 31/12/2021	Cho năm tài chính kết thúc ngày 31/12/2021	Cho giai đoạn tài chính ba tháng kết thúc ngày 31/12/2020	Cho năm tài chính kết thúc ngày 31/12/2020
43.1	Doanh thu hoạt động khác		259.636.171.252	790.076.810.251	141.067.296.639	433.287.152.651
43.2	Chi phí hoạt động khác		(226.482.143.018)	(684.446.386.056)	(151.819.420.207)	(417.934.268.486)
<b>43</b>	<b>Lãi/(Lỗ) từ các hoạt động khác (43 = 43.1 + 43.2)</b>	<b>28</b>	<b>33.154.028.234</b>	<b>105.630.424.195</b>	<b>(10.752.123.568)</b>	<b>15.352.884.165</b>
44.1	Doanh thu hoạt động tài chính	29.1	2.308.649.729.771	8.909.603.269.975	2.299.004.762.015	9.495.658.687.333
44.2	Chi phí hoạt động tài chính	29.2	(328.765.894.443)	(1.058.060.205.805)	(415.144.402.103)	(1.841.912.602.607)
<b>44</b>	<b>Lợi nhuận hoạt động tài chính (44 = 44.1 + 44.2)</b>		<b>1.979.883.835.328</b>	<b>7.851.543.064.170</b>	<b>1.883.860.359.912</b>	<b>7.653.746.084.726</b>
<b>45</b>	<b>Phần lợi nhuận trong công ty liên kết, đơn vị kinh doanh đồng kiểm soát</b>	<b>14.3.1</b>	<b>14.495.050.307</b>	<b>70.625.877.399</b>	<b>42.993.287.668</b>	<b>70.011.972.612</b>
<b>46</b>	<b>Chi phí bán hàng</b>	<b>30</b>	<b>(534.089.020.968)</b>	<b>(2.277.106.926.196)</b>	<b>(710.759.533.139)</b>	<b>(2.366.157.942.795)</b>
<b>47</b>	<b>Chi phí quản lý doanh nghiệp</b>	<b>31</b>	<b>(835.928.136.222)</b>	<b>(4.017.010.401.656)</b>	<b>(1.077.340.060.320)</b>	<b>(3.756.517.474.608)</b>
48.1	Thu nhập khác		10.751.908.961	24.059.729.535	2.063.321.433	13.517.757.652
48.2	Chi phí khác		(706.501.100)	(2.063.721.424)	(412.454.978)	(1.910.935.621)
<b>48</b>	<b>Lợi nhuận khác (48 = 48.1 + 48.2)</b>	<b>32</b>	<b>10.045.407.861</b>	<b>21.996.008.111</b>	<b>1.650.866.455</b>	<b>11.606.822.031</b>
<b>50</b>	<b>TỔNG LỢI NHUẬN KẾ TOÁN TRƯỚC THUẾ (50 = 42 + 43 + 44 + 45 + 46 + 47 + 48)</b>		<b>662.670.473.201</b>	<b>2.367.198.089.817</b>	<b>602.082.157.695</b>	<b>1.953.285.808.059</b>
<b>51</b>	<b>Chi phí thuế thu nhập doanh nghiệp hiện hành</b>	<b>16.1</b>	<b>(109.537.638.804)</b>	<b>(379.651.137.137)</b>	<b>(72.068.529.535)</b>	<b>(267.396.475.068)</b>
<b>52</b>	<b>Thu nhập/(Chi phí) thuế thu nhập doanh nghiệp hoãn lại</b>	<b>16.2</b>	<b>(1.204.211.600)</b>	<b>1.183.870.508</b>	<b>(2.572.867.444)</b>	<b>(36.042.360.066)</b>
<b>60</b>	<b>LỢI NHUẬN SAU THUẾ THU NHẬP DOANH NGHIỆP (60 = 50 + 51 + 52)</b>		<b>551.928.622.797</b>	<b>1.988.730.823.188</b>	<b>527.440.760.716</b>	<b>1.649.846.972.925</b>

# Tập đoàn Bảo Việt

B02-DN/HN


BÁO CÁO KẾT QUẢ HOẠT ĐỘNG KINH DOANH HỢP NHẤT (tiếp theo)  
cho giai đoạn tài chính ba tháng và năm tài chính kết thúc ngày 31 tháng 12 năm 2021

Đơn vị: VND

Mã số	CHỈ TIÊU	Thuyết minh	Cho giai đoạn tài chính ba tháng kết thúc ngày 31/12/2021	Cho năm tài chính kết thúc ngày 31/12/2021	Cho giai đoạn tài chính ba tháng kết thúc ngày 31/12/2020	Cho năm tài chính kết thúc ngày 31/12/2020
61	LỢI NHUẬN SAU THUẾ CỦA CHỦ SỞ HỮU TẬP ĐOÀN		524.538.859.697	1.882.130.523.940	509.585.672.547	1.597.588.285.269
62	Lợi nhuận sau thuế của cổ đông không kiểm soát		27.389.763.100	106.600.299.248	17.855.088.169	52.258.687.656
70	Lãi cơ bản trên cổ phiếu	34	707	2.535	672	2.097



Bà Nguyễn Thị Thanh Vân  
Người lập



Ông Nguyễn Xuân Hòa  
Kế toán Trưởng



Ông Đỗ Trường Minh  
Tổng Giám đốc

Hà Nội, Việt Nam

Ngày 28 tháng 01 năm 2022

**BÁO CÁO LƯU CHUYỂN TIỀN TỆ HỢP NHẤT**  
cho năm tài chính kết thúc ngày 31 tháng 12 năm 2021




Đơn vị: VND

Mã số	CHỈ TIÊU	Thuyết minh	Cho năm tài chính kết thúc ngày 31/12/2021	Cho năm tài chính kết thúc ngày 31/12/2020
	<b>I. LƯU CHUYỂN TIỀN TỪ HOẠT ĐỘNG KINH DOANH</b>			
01	1. Lợi nhuận trước thuế		2.367.198.089.819	1.953.285.808.059
02	2. Điều chỉnh cho các khoản		11.428.377.761.927	9.683.183.505.884
03	- Khấu hao tài sản cố định hữu hình và bất động sản đầu tư và hao mòn tài sản cố định vô hình	10, 11	226.328.111.071	206.997.738.211
04	- Các khoản dự phòng		19.852.578.441.739	18.324.904.209.345
05	- Lãi chênh lệch tỉ giá hối đoái do đánh giá lại các khoản mục tiền tệ có gốc ngoại tệ		(5.846.065.352)	(3.832.163.038)
06	- Lãi từ hoạt động đầu tư		(8.964.199.184.915)	(9.547.259.680.419)
08	- Chi phí repo, lãi vay		319.516.459.384	702.373.401.785
08	3. Lợi nhuận từ hoạt động kinh doanh trước thay đổi vốn lưu động		13.795.575.851.746	11.636.469.313.943
09	- Tăng các khoản phải thu (Tăng)/Giảm hàng tồn kho		(1.329.434.789.704)	(13.288.642.669)
10	- Tăng các khoản phải trả (không kể lãi vay phải trả, thuế thu nhập doanh nghiệp phải nộp)		(31.178.694.090)	1.924.398.500
11	- Giảm chi phí trả trước		679.805.204.318	105.126.771.747
12	- (Tăng)/Giảm chứng khoán kinh doanh		212.630.890.712	748.213.752.516
13	- Tiền lãi vay đã trả		(393.641.481.098)	381.642.210.752
14	- Thuế thu nhập doanh nghiệp đã nộp		(420.775.843.531)	(757.788.609.663)
15	- Tiền chi khác cho hoạt động kinh doanh	16	(338.668.369.834)	(237.775.940.333)
17			(59.212.515.319)	(68.382.974.829)
20	Lưu chuyển tiền thuần từ hoạt động kinh doanh		12.115.100.253.200	11.796.140.279.964
	<b>II. LƯU CHUYỂN TIỀN TỪ HOẠT ĐỘNG ĐẦU TƯ</b>			
21	1. Tiền chi để mua sắm, xây dựng TSCĐ và các tài sản dài hạn khác		(236.139.362.918)	(231.433.491.623)
22	2. Tiền thu từ thanh lý, nhượng bán TSCĐ và các tài sản dài hạn khác		1.563.104.565	1.026.440.364
23	3. Tiền chi cho vay, mua các công cụ nợ của đơn vị khác		(94.132.731.109.977)	(87.906.743.938.242)
24	4. Tiền thu hồi cho vay, bán lại các công cụ nợ của đơn vị khác		71.752.177.804.168	71.688.969.281.693
25	5. Tiền chi đầu tư góp vốn vào đơn vị khác		(4.425.975.843)	(29.535.895.500)
26	6. Tiền thu hồi đầu tư góp vốn vào đơn vị khác		185.658.005.000	-
27	7. Tiền thu lãi cho vay, cổ tức, lợi nhuận được chia và lãi bán các khoản đầu tư nắm giữ đến ngày đáo hạn		8.387.946.107.074	8.717.737.729.146
30	Lưu chuyển tiền thuần sử dụng vào hoạt động đầu tư		(14.045.951.427.931)	(7.759.979.874.162)

BÁO CÁO LƯU CHUYÊN TIỀN TỆ HỢP NHẤT (tiếp theo)  
cho năm tài chính kết thúc ngày 31 tháng 12 năm 2021

Đơn vị: VND

Mã số	CHỈ TIÊU	Thuyết minh	Cho năm tài chính kết thúc ngày 31/12/2021	Cho năm tài chính kết thúc ngày 31/12/2020
	<b>III. LƯU CHUYÊN TIỀN TỪ HOẠT ĐỘNG TÀI CHÍNH</b>			
33	1. Tiền thu từ đi vay (bao gồm hoạt động repo)		48.063.151.289.896	17.451.796.200.000
34	2. Tiền trả nợ gốc vay (bao gồm hoạt động repo)		(46.836.103.871.520)	(18.829.087.539.287)
36	3. Cổ tức, lợi nhuận đã trả cho chủ sở hữu		(722.059.793.126)	(621.510.028.457)
40	Lưu chuyển tiền thuần sử dụng hoạt động tài chính		<b>504.987.625.250</b>	<b>(1.998.801.367.744)</b>
50	Lưu chuyển tiền thuần trong năm		<b>(1.425.863.549.481)</b>	<b>2.037.359.038.058</b>
60	Tiền và tương đương tiền đầu năm		<b>6.780.742.363.756</b>	<b>4.742.602.123.821</b>
61	Ảnh hưởng của thay đổi tỷ giá hối đoái quy đổi ngoại tệ		(517.035.990)	781.201.877
70	Tiền và tương đương tiền cuối năm	5	<b>5.354.361.778.285</b>	<b>6.780.742.363.756</b>

Bà Nguyễn Thị Thanh Vân      Ông Nguyễn Xuân Hòa      Ông Đỗ Trường Minh  
 Người lập      Kế toán Trưởng      Tổng Giám đốc

Hà Nội, Việt Nam

Ngày 28 tháng 01 năm 2022



## THUYẾT MINH BÁO CÁO TÀI CHÍNH HỢP NHẤT

tại ngày 31 tháng 12 năm 2021 và cho giai đoạn tài chính ba tháng và năm tài chính kết thúc cùng ngày

## 1. THÔNG TIN DOANH NGHIỆP

Tập đoàn Bảo Việt (sau đây gọi tắt là "Tập đoàn") trước đây là một doanh nghiệp Nhà nước đã được cổ phần hóa và trở thành một doanh nghiệp cổ phần theo Giấy Chứng nhận Đăng ký kinh doanh do Sở Kế hoạch và Đầu tư thành phố Hà Nội cấp lần đầu ngày 15 tháng 10 năm 2007. Giấy Chứng nhận Đăng ký kinh doanh của Tập đoàn đã được đăng ký thay đổi 13 lần với lần thứ 13 được thực hiện vào ngày 09 tháng 01 năm 2020.

Toàn bộ số cổ phần thuộc vốn điều lệ của Tập đoàn được niêm yết tại Sở Giao dịch Chứng khoán Thành phố Hồ Chí Minh (HOSE).

Một số thông tin về Tập đoàn theo Giấy chứng nhận Đăng ký kinh doanh thay đổi lần thứ 13 như sau:

Mã số doanh nghiệp:	0100111761
Tên doanh nghiệp:	Tập đoàn Bảo Việt
Địa chỉ trụ sở chính:	Số 72, phố Trần Hưng Đạo, phường Trần Hưng Đạo, quận Hoàn Kiếm, Hà Nội
Ngành nghề kinh doanh:	Đầu tư vốn vào các công ty con, công ty liên kết; kinh doanh dịch vụ tài chính và các lĩnh vực khác theo quy định của pháp luật; hoạt động kinh doanh bất động sản; hoạt động dịch vụ công nghệ thông tin và dịch vụ khác liên quan đến máy vi tính; dịch vụ hỗ trợ giáo dục và các ngành nghề kinh doanh khác theo Giấy Chứng nhận Đăng ký Kinh doanh
Vốn điều lệ:	7.423.227.640.000 VND
Số cổ phần đã đăng ký:	742.322.764 cổ phần
Người đại diện theo pháp luật:	Ông Đỗ Trường Minh - Tổng Giám đốc

Tập đoàn có Địa điểm kinh doanh số 1 – Tập đoàn Bảo Việt tại địa chỉ: số 8 phố Lê Thái Tổ, Phường Hàng Trống, Quận Hoàn Kiếm, Hà Nội.

Cơ cấu vốn cổ phần của Tập đoàn tại ngày lập báo cáo như sau:

Cổ đông	Số lượng cổ phần năm giữ	Tỷ lệ sở hữu (%)
- Bộ Tài chính	482.509.800	65,00
- Công ty Bảo hiểm Nhân thọ Sumitomo ("Sumitomo Life")	163.945.421	22,09
- Tổng Công ty Đầu tư và Kinh doanh vốn Nhà nước ("SCIC")	22.154.400	2,98
- Các cổ đông khác	73.713.143	9,93
<b>Tổng cộng</b>	<b>742.322.764</b>	<b>100,00</b>

## THUYẾT MINH BÁO CÁO TÀI CHÍNH HỢP NHẤT (tiếp theo)

tại ngày 31 tháng 12 năm 2021 và cho giai đoạn tài chính ba tháng và năm tài chính kết thúc cùng ngày

## 1. THÔNG TIN DOANH NGHIỆP (tiếp theo)

Tại ngày 31 tháng 12 năm 2021, Tập đoàn có sáu (06) công ty con, một (01) quỹ đầu tư, tám (08) công ty liên doanh, liên kết (do công ty mẹ nắm giữ trực tiếp hoặc gián tiếp thông qua các công ty con/quỹ đầu tư) và ba (03) đơn vị hạch toán phụ thuộc, chi tiết như sau:

**Các công ty con**

Tên công ty	Địa chỉ	Lĩnh vực kinh doanh	Tỷ lệ sở hữu của Tập đoàn	Quyền biểu quyết của Tập đoàn
Tổng Công ty Bảo hiểm Bảo Việt ("Bảo hiểm Bảo Việt")	104 Trần Hưng Đạo, phường Trần Hưng Đạo, quận Hoàn Kiếm, Hà Nội	Bảo hiểm tài sản, bảo hiểm trách nhiệm và bảo hiểm con người, kinh doanh tái bảo hiểm và giám định tổn thất	100%	100%
Tổng Công ty Bảo Việt Nhân thọ ("Bảo Việt Nhân thọ")	Tầng 37 Keangnam Hà Nội Landmark Tower, đường Phạm Hùng, quận Nam Từ Liêm, Hà Nội	Kinh doanh bảo hiểm nhân thọ và kinh doanh tái bảo hiểm	100%	100%
Công ty TNHH Quản lý Quỹ Bảo Việt ("BVF")	Tầng 5, Tòa nhà số 8 Lê Thái Tổ, phường Hàng Trống, quận Hoàn Kiếm, Hà Nội	Quản lý quỹ đầu tư chứng khoán và quản lý danh mục đầu tư	100%	100%
Công ty TNHH MTV Đầu tư Bảo Việt ("BVInvest")	71 Ngô Sỹ Liên, phường Văn Miếu, quận Đống Đa, Hà Nội	Kinh doanh bất động sản, tư vấn đầu tư xây dựng và cung cấp máy móc thiết bị	100%	100%
Công ty Cổ phần Chứng khoán Bảo Việt ("BVSC")	8 Lê Thái Tổ, Phường Hàng Trống, Quận Hoàn Kiếm, Hà Nội	Môi giới và lưu ký chứng khoán, tự doanh và bảo lãnh phát hành chứng khoán, tư vấn tài chính và đầu tư chứng khoán	59,92%	59,92%
Công ty TNHH Bảo Việt - Âu Lạc ("Bảo Việt - Âu Lạc")	Hà Liễu, Phường Liễu, huyện Quế Võ, tỉnh Bắc Ninh	Kinh doanh hướng nghiệp lái xe	60%	60%

- ▶ Bảo hiểm Bảo Việt được thành lập ngày 21 tháng 06 năm 2004 theo Quyết định số 1296/QĐ/BTC của Bộ Tài chính và Giấy Chứng nhận Đăng ký Kinh doanh số 01/GPĐC3/KDBH do Bộ Tài chính cấp cùng ngày. Sau khi Tập đoàn được cổ phần hóa, vào ngày 23 tháng 11 năm 2007, Bộ Tài chính đã cho phép Tập đoàn được thành lập lại Tổng Công ty Bảo hiểm Bảo Việt theo Giấy phép Thành lập và Hoạt động số 45GP/KDBH. Tại ngày 31 tháng 12 năm 2021, vốn điều lệ của Bảo hiểm Bảo Việt là 2.900 tỷ VND theo Giấy phép điều chỉnh số 45/GPDC15/KDBH của Bộ Tài chính cấp ngày 29 tháng 03 năm 2019.
- ▶ Bảo Việt Nhân thọ được thành lập ngày 04 tháng 12 năm 2003 theo Quyết định số 3668/QĐ/BTC của Bộ Tài chính. Sau khi Tập đoàn được cổ phần hóa, vào ngày 23 tháng 11 năm 2007, Bộ Tài chính đã cho phép Tập đoàn được thành lập lại Bảo Việt Nhân thọ dưới hình thức chuyển đổi từ Bảo hiểm Nhân thọ Việt Nam theo Giấy phép Thành lập và Hoạt động số 46/GP/KDBH. Tại ngày 31 tháng 12 năm 2021, vốn điều lệ của Bảo Việt Nhân thọ là 6.000 tỷ VND theo Giấy phép điều chỉnh số 46/GPDC11/KDBH của Bộ Tài chính cấp ngày 13 tháng 04 năm 2021.

THUYẾT MINH BÁO CÁO TÀI CHÍNH HỢP NHẤT (tiếp theo)

tại ngày 31 tháng 12 năm 2021 và cho giai đoạn tài chính ba tháng và năm tài chính kết thúc cùng ngày

1. THÔNG TIN DOANH NGHIỆP (tiếp theo)

**Các công ty con (tiếp theo)**

- ▶ BVF được thành lập vào ngày 22 tháng 08 năm 2005 theo Quyết định số 911/2005/QĐ/HDQT-BV của Hội đồng Quản trị Tổng Công ty Bảo hiểm Việt Nam và Giấy phép Thành lập và Hoạt động số 05/UBCK-GPHĐQLQ do Ủy ban Chứng khoán Nhà nước ban hành ngày 08 tháng 11 năm 2005 và giấy phép điều chỉnh gần nhất số 08/GPĐC-UBCK ngày 17 tháng 01 năm 2022 của Ủy ban Chứng khoán Nhà nước. Tại ngày 31 tháng 12 năm 2021, vốn điều lệ của BVF là 100 tỷ VND.
- ▶ BVSC được thành lập tại Việt Nam theo Giấy phép thành lập số 4640/GP-UB do Ủy ban Nhân dân Thành phố Hà Nội cấp ngày 01 tháng 10 năm 1999 và Giấy phép Hoạt động Kinh doanh số 01/GPHĐKD ngày 26 tháng 11 năm 1999 và giấy phép điều chỉnh gần nhất số 03/GPĐC-UBCK ngày 10 tháng 01 năm 2022 do Ủy ban Chứng khoán Nhà nước cấp. Tại ngày 31 tháng 12 năm 2021, vốn điều lệ của BVSC là 722.339.370.000 VND.
- ▶ Bảo Việt - Âu Lạc được thành lập vào ngày 18 tháng 02 năm 2009 theo Quyết định số 2300373648 của Sở Kế hoạch và Đầu tư Tỉnh Bắc Ninh. Tại ngày 31 tháng 12 năm 2021, vốn điều lệ của Bảo Việt - Âu Lạc là 60.660.000.000 VND.
- ▶ BVInvest được thành lập vào ngày 09 tháng 01 năm 2009 theo Giấy chứng nhận đăng ký kinh doanh số 0103034168 của Sở Kế hoạch và Đầu tư Thành phố Hà Nội. Ngày 04 tháng 01 năm 2019, Giấy chứng nhận đăng ký doanh nghiệp số 0103193730 được thay đổi lần thứ 08, chuyển đổi từ Công ty Cổ phần thành Công ty Trách nhiệm hữu hạn một thành viên do Tập đoàn Bảo Việt sở hữu 100% vốn điều lệ. Tại ngày 31 tháng 12 năm 2021, vốn điều lệ đã góp của BVInvest là 200 tỷ VND.

BVInvest có 1 công ty con là Công ty TNHH MTV Xây dựng Bảo Việt ("BVC") hoạt động trong lĩnh vực xây dựng, trụ sở chính tại 71 Ngô Sỹ Liên, phường Văn Miếu, quận Đống Đa, Hà Nội. BVC được thành lập ngày 10 tháng 01 năm 2017 theo Giấy chứng nhận Đăng ký doanh nghiệp số 0107699334 của Sở Kế hoạch Đầu tư Thành phố Hà Nội. Tại ngày 31 tháng 12 năm 2021, vốn điều lệ của Công ty này là 5 tỷ VND, do BVInvest góp vốn 100%.

**Quỹ Đầu tư Giá trị Bảo Việt (BVIF)**

Quỹ Đầu tư Giá trị Bảo Việt ("BVIF") được thành lập tại Việt Nam dưới hình thức quỹ thành viên đóng theo giấy phép số 223/TB-UBCK do Ủy ban Chứng khoán Nhà nước cấp ngày 20 tháng 10 năm 2015. Thời gian hoạt động ban đầu của quỹ là tám (08) năm kể từ ngày được cấp giấy phép.

Quỹ được quản lý bởi Công ty TNHH Quản lý Quỹ Bảo Việt là công ty con của Tập đoàn Bảo Việt. Ngân hàng lưu ký của Quỹ BVIF là Ngân hàng TMCP Đầu tư và Phát triển Việt Nam - Chi nhánh Hà Thành.

Tại thời điểm ngày 31 tháng 12 năm 2021, vốn góp trực tiếp và gián tiếp của Tập đoàn vào BVIF như sau:

	Số vốn góp VND	Tỷ lệ trên vốn điều lệ
Đầu tư trực tiếp của Tập đoàn Bảo Việt	420.000.000.000	42%
Đầu tư gián tiếp qua các Công ty con		
- Bảo Việt Nhân thọ	350.000.000.000	35%
- Bảo hiểm Bảo Việt	150.000.000.000	15%
- Công ty Cổ phần Chứng khoán Bảo Việt	80.000.000.000	8%
	<b>1.000.000.000.000</b>	<b>100%</b>

## THUYẾT MINH BÁO CÁO TÀI CHÍNH HỢP NHẤT (tiếp theo)

tại ngày 31 tháng 12 năm 2021 và cho giai đoạn tài chính ba tháng và năm tài chính kết thúc cùng ngày

## 1. THÔNG TIN DOANH NGHIỆP (tiếp theo)

**Các đơn vị hạch toán phụ thuộc**

<u>Tên đơn vị</u>	<u>Địa chỉ</u>	<u>Hoạt động chính</u>
Trung tâm Đào tạo Bảo Việt	8 Lê Thái Tổ, Phường Hàng Trống, Quận Hoàn Kiếm, Hà Nội	Dịch vụ đào tạo
Ban Quản lý Dự án Đầu tư Xây dựng các công trình Bảo Việt ("PMU")	71 Ngõ Sỹ Liên, phường Văn Miếu, quận Đống Đa, Hà Nội	Xây dựng và quản lý dự án
Chi nhánh Trung tâm Công nghệ Thông tin Tập đoàn Bảo Việt	71 Ngõ Sỹ Liên, phường Văn Miếu, quận Đống Đa, Hà Nội	Cung cấp dịch vụ công nghệ thông tin, bán buôn phần mềm và phần cứng

**Các công ty liên doanh, liên kết**

<u>Công ty được đầu tư</u>	<u>Lĩnh vực kinh doanh</u>	<u>Vốn điều lệ</u>	<u>Tỷ lệ sở hữu</u>			<u>Tỷ lệ quyền biểu quyết của Tập đoàn</u>
			<u>Năm giữ bởi công ty mẹ</u>	<u>Thông qua công ty con/quỹ</u>	<u>Tổng</u>	
		<u>VND</u>	<u>%</u>	<u>%</u>	<u>%</u>	<u>%</u>
<b>Công ty liên kết</b>						
Công ty Cổ phần Đầu tư và Xây dựng Long Việt ("Long Việt") (*)	Xây dựng	65.043.200.000	-	45,00	45,00	45,00
Công ty Cổ phần Đầu tư SCIC - Bảo Việt ("Bảo Việt SCIC")	Kinh doanh bất động sản	140.000.000.000	-	50,00	50,00	50,00
Ngân hàng TMCP Bảo Việt ("Bảo Việt Bank")	Dịch vụ ngân hàng	3.150.000.000.000	49,52	-	49,52	49,52
Công ty Cổ phần Trung Nam Phú Quốc ("Trung Nam Phú Quốc")	Dịch vụ du lịch và nghỉ dưỡng	220.000.000.000	49,00	-	49,00	49,00
Công ty Cổ phần Công nghệ thông tin PLT ("PLT")	Dịch vụ công nghệ thông tin, viễn thông	58.500.000.000	-	35,00	35,00	35,00
Công ty Cổ phần Hòn Tằm Biển Nha Trang ("Hòn Tằm Biển Nha Trang")	Dịch vụ du lịch và nghỉ dưỡng	903.097.620.000	-	22,74	22,74	22,74
Công ty Cổ phần Thủy điện Nậm Mu ("Thủy điện Nậm Mu") (*)	Sản xuất điện thương phẩm	209.999.000.000	-	24,29	24,29	24,29
<b>Công ty liên doanh</b>						
Công ty TNHH Bảo hiểm Tokio Marine Việt Nam ("Tokio Marine Việt Nam")	Bảo hiểm phi nhân thọ, tái bảo hiểm, giám định tổn thất, hoạt động đầu tư tài chính	300.000.000.000	49,00	-	49,00	49,00

(\*) Trong tháng 01 năm 2021, thông qua Quỹ Đầu tư Giá trị Bảo Việt, Tập đoàn đã mua 24,29% cổ phần của Thủy điện Nậm Mu.

THUYẾT MINH BÁO CÁO TÀI CHÍNH HỢP NHẤT (tiếp theo)  
tại ngày 31 tháng 12 năm 2021 và cho giai đoạn tài chính ba tháng và năm tài chính kết thúc cùng ngày

## 2. CƠ SỞ TRÌNH BÀY

### 2.1 *Chuẩn mực và Chế độ kế toán áp dụng*

Báo cáo tài chính hợp nhất của Công ty mẹ và các Công ty con được trình bày bằng đồng Việt Nam ("VND") phù hợp với Chế độ Kế toán Doanh nghiệp Việt Nam và các Chuẩn mực Kế toán Việt Nam khác do Bộ Tài chính ban hành theo:

- ▶ Quyết định số 149/2001/QĐ-BTC ngày 31 tháng 12 năm 2001 về việc ban hành bốn Chuẩn mực kế toán Việt Nam (Đợt 1);
- ▶ Quyết định số 165/2002/QĐ-BTC ngày 31 tháng 12 năm 2002 về việc ban hành sáu Chuẩn mực kế toán Việt Nam (Đợt 2);
- ▶ Quyết định số 234/2003/QĐ-BTC ngày 30 tháng 12 năm 2003 về việc ban hành sáu Chuẩn mực kế toán Việt Nam (Đợt 3);
- ▶ Quyết định số 12/2005/QĐ-BTC ngày 15 tháng 02 năm 2005 về việc ban hành sáu Chuẩn mực kế toán Việt Nam (Đợt 4); và
- ▶ Quyết định số 100/2005/QĐ-BTC ngày 28 tháng 12 năm 2005 về việc ban hành bốn Chuẩn mực kế toán Việt Nam (Đợt 5).

Công ty mẹ Tập đoàn là một doanh nghiệp hoạt động trong lĩnh vực đầu tư tài chính và lập báo cáo tài chính theo Thông tư số 200/2014/TT-BTC ngày 22 tháng 12 năm 2014 của Bộ Tài chính về việc ban hành chế độ kế toán doanh nghiệp ("Thông tư 200"). Tuy nhiên, do các công ty con chủ yếu hoạt động trong lĩnh vực kinh doanh bảo hiểm nên báo cáo tài chính hợp nhất của Tập đoàn được lập dựa trên Thông tư 200, Thông tư số 202/2014/TT-BTC ngày 22 tháng 12 năm 2014 - Hướng dẫn phương pháp lập và trình bày Báo cáo tài chính hợp nhất ("Thông tư 202") và có tham khảo đến các nội dung của Thông tư số 199/2014/TT-BTC ngày 19 tháng 12 năm 2014 - Hướng dẫn kế toán áp dụng đối với doanh nghiệp bảo hiểm nhân thọ và doanh nghiệp tái bảo hiểm ("Thông tư 199") và Thông tư số 232/2012/TT-BTC của Bộ Tài chính ban hành ngày 28 tháng 12 năm 2012 - Hướng dẫn kế toán áp dụng đối với doanh nghiệp bảo hiểm phi nhân thọ, doanh nghiệp tái bảo hiểm và chi nhánh doanh nghiệp bảo hiểm phi nhân thọ nước ngoài ("Thông tư 232").

Theo đó, báo cáo tài chính hợp nhất được trình bày kèm theo và việc sử dụng báo cáo này không dành cho các đối tượng không được cung cấp các thông tin về các thủ tục và nguyên tắc và thông lệ kế toán tại Việt Nam và hơn nữa không được chủ định trình bày tình hình tài chính hợp nhất, kết quả hoạt động kinh doanh hợp nhất và lưu chuyển tiền tệ hợp nhất theo các nguyên tắc và thông lệ kế toán được chấp nhận rộng rãi ở các nước và lãnh thổ khác ngoài Việt Nam.

THUYẾT MINH BÁO CÁO TÀI CHÍNH HỢP NHẤT (tiếp theo)  
tại ngày 31 tháng 12 năm 2021 và cho giai đoạn tài chính ba tháng và năm tài chính kết thúc cùng ngày

**2. CƠ SỞ TRÌNH BÀY (tiếp theo)**

**2.2 Cơ sở hợp nhất**

Báo cáo tài chính hợp nhất bao gồm báo cáo tài chính của Công ty mẹ, các công ty con và BVIF (sau đây gọi chung là "Tập đoàn") tại ngày 31 tháng 12 năm 2021 và cho giai đoạn tài chính ba tháng và năm tài chính kết thúc cùng ngày.

Các công ty con được hợp nhất toàn bộ kể từ ngày mua, là ngày Công ty mẹ thực sự nắm quyền kiểm soát công ty con, và tiếp tục được hợp nhất cho đến ngày Công ty mẹ thực sự chấm dứt quyền kiểm soát đối với công ty con. Quyền kiểm soát tồn tại khi Công ty mẹ có trực tiếp hoặc gián tiếp chi phối các chính sách tài chính và hoạt động kinh doanh của công ty con nhằm thu lợi ích từ hoạt động này.

Báo cáo tài chính của Công ty mẹ và các công ty con sử dụng để hợp nhất được lập cho cùng một kỳ kế toán, và được áp dụng các chính sách kế toán một cách thống nhất.

Số dư các tài khoản giữa các đơn vị trong cùng Tập đoàn, các khoản thu nhập và chi phí, các khoản lãi hoặc lỗ nội bộ chưa thực hiện phát sinh từ các giao dịch này được loại trừ hoàn toàn.

Lợi ích của các cổ đông không kiểm soát là phần lợi ích trong lãi, hoặc lỗ, và trong tài sản thuần của công ty con không được nắm giữ bởi Tập đoàn, được trình bày riêng biệt trên báo cáo kết quả hoạt động kinh doanh hợp nhất và trong phần vốn chủ sở hữu trên bảng cân đối kế toán hợp nhất.

Ảnh hưởng do các thay đổi trong tỷ lệ sở hữu công ty con mà không làm mất quyền kiểm soát được hạch toán vào lợi nhuận sau thuế chưa phân phối.

**2.3 Hình thức sổ kế toán áp dụng**

Hình thức sổ kế toán được áp dụng của Tập đoàn là Chứng từ ghi sổ.

**2.4 Đơn vị tiền tệ trong kế toán**

Báo cáo tài chính hợp nhất được lập bằng đơn vị tiền tệ trong kế toán của Tập đoàn là đồng Việt Nam ("VND").

**2.5 Kỳ kế toán năm**

Kỳ kế toán năm của Tập đoàn áp dụng cho việc lập báo cáo tài chính hợp nhất bắt đầu từ ngày 01 tháng 01 và kết thúc ngày 31 tháng 12 hàng năm.

Tập đoàn cũng lập báo cáo tài chính hợp nhất cho giai đoạn tài chính ba tháng kết thúc ngày 31 tháng 03, cho giai đoạn tài chính ba tháng và sáu tháng kết thúc ngày 30 tháng 06, cho giai đoạn tài chính ba tháng và chín tháng kết thúc ngày 30 tháng 09 và cho giai đoạn tài chính ba tháng và năm tài chính kết thúc ngày 31 tháng 12 hàng năm.

**3. TUYÊN BỐ VỀ VIỆC TUÂN THỦ CHUẨN MỤC KẾ TOÁN VÀ CHẾ ĐỘ KẾ TOÁN VIỆT NAM**

Ban Điều hành Tập đoàn cam kết đã lập báo cáo tài chính hợp nhất tuân thủ theo các Chuẩn mực Kế toán và Chế độ Kế toán doanh nghiệp Việt Nam. Tập đoàn cũng đồng thời tuân thủ chính sách kế toán về ghi nhận giá trị định giá lại quyền sử dụng đất như được trình bày tại Thuyết minh số 4.5.

THUYẾT MINH BÁO CÁO TÀI CHÍNH HỢP NHẤT (tiếp theo)  
tại ngày 31 tháng 12 năm 2021 và cho giai đoạn tài chính ba tháng và năm tài chính kết thúc cùng ngày

#### 4. TÓM TẮT CÁC CHÍNH SÁCH KẾ TOÁN CHỦ YẾU

Các chính sách kế toán của Tập đoàn sử dụng để lập báo cáo tài chính hợp nhất được áp dụng nhất quán với các chính sách đã được sử dụng để lập báo cáo tài chính hợp nhất cho giai đoạn tài chính ba tháng và năm tài chính kết thúc ngày 31 tháng 12 năm 2020.

##### 4.1 Tiền và các khoản tương đương tiền

Tiền và các khoản tương đương tiền bao gồm tiền mặt tại quỹ, tiền gửi thanh toán, tiền đang chuyển và các khoản đầu tư ngắn hạn có thời hạn gốc không quá ba tháng, có tính thanh khoản cao, có khả năng chuyển đổi dễ dàng thành các lượng tiền xác định và không có nhiều rủi ro trong chuyển đổi thành tiền.

##### 4.2 Các khoản phải thu

Các khoản phải thu được trình bày trên báo cáo tài chính hợp nhất theo giá trị ghi sổ các khoản phải thu từ khách hàng và phải thu khác sau khi trừ các khoản dự phòng được lập cho các khoản phải thu khó đòi.

Dự phòng nợ phải thu khó đòi thể hiện phần giá trị của các khoản phải thu mà Tập đoàn dự kiến không có khả năng thu hồi tại ngày kết thúc kỳ kế toán. Tăng hoặc giảm số dư tài khoản dự phòng được hạch toán vào chi phí quản lý doanh nghiệp trên báo cáo kết quả hoạt động kinh doanh hợp nhất.

Đối với các khoản nợ phải thu chưa đến hạn thanh toán nhưng Tập đoàn thu thập được các bằng chứng xác định tổ chức kinh tế đã phá sản, đã mở thủ tục phá sản, đã bỏ trốn khỏi địa điểm kinh doanh; đối tượng nợ đang bị các cơ quan pháp luật truy tố, giam giữ, xét xử hoặc đang thi hành án hoặc đang mắc bệnh hiểm nghèo (có xác nhận của bệnh viện) hoặc đã chết; hoặc khoản nợ đã được Tập đoàn yêu cầu thi hành án nhưng không thể thực hiện được do đối tượng nợ bỏ trốn khỏi nơi cư trú; khoản nợ đã được Tập đoàn khởi kiện đòi nợ nhưng bị đình chỉ giải quyết vụ án, mức trích lập dự phòng được ước tính trên cơ sở dự kiến tổn thất có thể xảy ra.

Đối với các khoản nợ phải thu quá hạn thanh toán, mức trích lập dự phòng theo hướng dẫn của Thông tư số 48/2019/TT-BTC ngày 08 tháng 08 năm 2019 như sau:

<u>Thời gian quá hạn</u>	<u>Mức trích dự phòng</u>
Từ sáu (6) tháng đến dưới một (1) năm	30%
Từ một (1) năm đến dưới hai (2) năm	50%
Từ hai (2) năm đến dưới ba (3) năm	70%
Từ ba (3) năm trở lên	100%

##### 4.3 Hàng tồn kho

Hàng tồn kho của Tập đoàn chủ yếu bao gồm án chỉ của các công ty con hoạt động trong lĩnh vực bảo hiểm và hàng hóa bất động sản của BVInvest được ghi nhận theo giá thấp hơn giữa giá thành và giá trị thuần có thể thực hiện được.

Giá trị thuần có thể thực hiện được là giá bán ước tính của hàng tồn kho trong điều kiện kinh doanh bình thường trừ chi phí ước tính để hoàn thành và chi phí bán hàng ước tính.

Tập đoàn áp dụng phương pháp kê khai thường xuyên để hạch toán hàng tồn kho với giá trị được xác định như sau:

THUYẾT MINH BÁO CÁO TÀI CHÍNH HỢP NHẤT (tiếp theo)  
tại ngày 31 tháng 12 năm 2021 và cho giai đoạn tài chính ba tháng và năm tài chính kết thúc cùng ngày

#### 4. TÓM TẮT CÁC CHÍNH SÁCH KẾ TOÁN CHỦ YẾU (tiếp theo)

##### 4.3 Hàng tồn kho (tiếp theo)

<u>Hàng tồn kho</u>	<u>Phương pháp xác định giá trị</u>
Nguyên vật liệu, công cụ, dụng cụ và hàng hóa thiết bị xây dựng	- chi phí mua theo phương pháp bình quân gia quyền
Thành phẩm và chi phí sản xuất, kinh doanh dở dang	- giá vốn nguyên vật liệu và lao động trực tiếp cộng chi phí sản xuất chung có liên quan được phân bổ dựa trên mức độ hoạt động bình thường theo phương pháp thực tế đích danh

##### *Dự phòng giảm giá hàng tồn kho*

Dự phòng giảm giá hàng tồn kho được trích lập cho phần giá trị dự kiến bị tổn thất do các khoản suy giảm trong giá trị (do giảm giá, hư hỏng, kém phẩm chất, lỗi thời, v.v...) có thể xảy ra đối với hàng hoá tồn kho thuộc quyền sở hữu của Tập đoàn dựa trên bằng chứng hợp lý về sự suy giảm giá trị tại ngày kết thúc kỳ kế toán năm. Số tăng hoặc giảm khoản dự phòng giảm giá hàng tồn kho được hạch toán vào giá vốn hàng bán trên báo cáo kết quả hoạt động kinh doanh hợp nhất.

##### *Hàng hóa bất động sản của BVInvest*

Bất động sản được mua hoặc được xây dựng để bán trong quá trình hoạt động bình thường của BVInvest, không phải để cho thuê hoặc chờ tăng giá, được ghi nhận là hàng hóa bất động sản theo giá thấp hơn giữa giá thành để đưa mỗi sản phẩm đến vị trí và điều kiện hiện tại và giá trị thuần có thể thực hiện được.

Giá thành của hàng hóa bất động sản bao gồm:

- ▶ Chi phí mua đất, tiền sử dụng đất và tiền thuê đất;
- ▶ Chi phí xây dựng trả cho nhà thầu; và
- ▶ Chi phí lãi vay, chi phí tư vấn, thiết kế, chi phí san lấp, đền bù giải phóng mặt bằng, phí tư vấn, thuế chuyển nhượng đất, chi phí quản lý xây dựng chung, và các chi phí liên quan khác.

Giá trị thuần có thể thực hiện được là giá bán ước tính của hàng hóa bất động sản trong điều kiện kinh doanh bình thường, dựa trên giá thị trường vào ngày báo cáo và được chiết khấu tính cho giá trị thời gian của dòng tiền, nếu đáng kể, và trừ chi phí ước tính để hoàn thành và chi phí bán hàng ước tính.

Giá vốn của bất động sản đã bán được ghi nhận trên báo cáo kết quả hoạt động kinh doanh hợp nhất dựa trên các chi phí trực tiếp tạo thành bất động sản đó và chi phí chung được phân bổ trên cơ sở diện tích tương ứng của bất động sản đó.

##### 4.4 Thuê tài sản

*Trong trường hợp Tập đoàn là bên đi thuê*

Thỏa thuận thuê tài sản được phân loại là thuê tài chính nếu theo hợp đồng thuê tài sản bên cho thuê chuyển giao phần lớn rủi ro và lợi ích gắn liền với quyền sở hữu tài sản cho bên đi thuê. Tất cả các thỏa thuận thuê tài sản khác được phân loại là thuê hoạt động.

Các khoản tiền thuê theo hợp đồng thuê hoạt động được hạch toán vào báo cáo kết quả hoạt động kinh doanh hợp nhất theo phương pháp đường thẳng trong suốt thời hạn của hợp đồng thuê.



THUYẾT MINH BÁO CÁO TÀI CHÍNH HỢP NHẤT (tiếp theo)  
tại ngày 31 tháng 12 năm 2021 và cho giai đoạn tài chính ba tháng và năm tài chính kết thúc cùng ngày

#### 4. TÓM TẮT CÁC CHÍNH SÁCH KẾ TOÁN CHỦ YẾU (tiếp theo)

##### 4.4 Thuê tài sản (tiếp theo)

*Trong trường hợp Tập đoàn là bên cho thuê*

Tài sản theo hợp đồng cho thuê hoạt động được ghi nhận là tài sản cố định trên bảng cân đối kế toán hợp nhất. Thu nhập từ tiền cho thuê hoạt động được hạch toán vào báo cáo kết quả hoạt động kinh doanh hợp nhất theo phương pháp đường thẳng trong suốt thời gian cho thuê.

##### 4.5 Tài sản cố định

Tài sản cố định được ghi nhận theo nguyên giá trừ đi giá trị khấu hao/hao mòn lũy kế.

Nguyên giá tài sản cố định bao gồm giá mua và những chi phí có liên quan trực tiếp đến việc đưa tài sản vào sẵn sàng sử dụng như dự kiến.

Các chi phí nâng cấp và đổi mới tài sản cố định được ghi tăng nguyên giá của tài sản và các chi phí khác được hạch toán vào báo cáo kết quả hoạt động kinh doanh hợp nhất khi phát sinh.

Khi tài sản cố định được bán hay thanh lý, các khoản lãi hoặc lỗ phát sinh do thanh lý tài sản (là phần chênh lệch giữa tiền thu thuần từ việc bán tài sản với giá trị còn lại của tài sản) được hạch toán vào báo cáo kết quả hoạt động kinh doanh hợp nhất.

##### *Quyền sử dụng đất*

Quyền sử dụng đất có thời hạn hoặc lâu dài được ghi nhận là tài sản cố định vô hình căn cứ trên giấy chứng nhận quyền sử dụng đất được cấp bởi các cơ quan có thẩm quyền.

Tiền thuê đất trả trước cho các hợp đồng thuê đất có hiệu lực trước năm 2003 và được cấp Giấy chứng nhận quyền sử dụng đất được ghi nhận là tài sản cố định vô hình theo quy định của Thông tư số 45/2013/TT-BTC do Bộ Tài chính ban hành vào ngày 25 tháng 04 năm 2013 hướng dẫn chế độ quản lý, sử dụng và trích khấu hao tài sản cố định ("Thông tư 45").

Quyền sử dụng đất đối với các lô đất mà Tập đoàn đã được cấp giấy chứng nhận quyền sử dụng đất, hoặc đang trong thời gian chờ cấp giấy chứng nhận quyền sử dụng đất, vào thời điểm ngày 31 tháng 12 năm 2005 nhằm phục vụ mục đích cổ phần hóa của Công ty mẹ, được ghi nhận như một tài sản cố định vô hình dựa trên giá trị định giá lại do chuyên gia thẩm định giá thực hiện.

##### 4.6 Khấu hao và hao mòn

Khấu hao tài sản cố định hữu hình và hao mòn tài sản cố định vô hình được trích theo phương pháp khấu hao đường thẳng trong suốt thời gian hữu dụng ước tính của các tài sản như sau:

Nhà cửa, vật kiến trúc	05 - 50 năm
Máy móc thiết bị	03 - 20 năm
Phương tiện vận tải, thiết bị truyền dẫn	06 - 30 năm
Thiết bị, dụng cụ quản lý	03 - 10 năm
Tài sản cố định hữu hình khác	04 - 25 năm
Quyền sử dụng đất có thời hạn	theo thời hạn trên giấy chứng nhận quyền sử dụng đất
Phần mềm tin học	03 - 08 năm
Tài sản cố định vô hình khác	02 - 20 năm

Tập đoàn không trích khấu hao liên quan đến các giá trị quyền sử dụng đất không thời hạn theo quy định tại Thông tư số 45.

**THUYẾT MINH BÁO CÁO TÀI CHÍNH HỢP NHẤT (tiếp theo)**

tại ngày 31 tháng 12 năm 2021 và cho giai đoạn tài chính ba tháng và năm tài chính kết thúc cùng ngày

**4. TÓM TẮT CÁC CHÍNH SÁCH KẾ TOÁN CHỦ YẾU (tiếp theo)****4.7 Bất động sản đầu tư**

Bất động sản đầu tư được thể hiện theo nguyên giá bao gồm cả các chi phí giao dịch liên quan trừ đi giá trị khấu hao lũy kế. Đối với bất động sản đầu tư nắm giữ chờ tăng giá, Tập đoàn không trích khấu hao mà xác định tổn thất do giảm giá trị.

Các khoản chi phí liên quan đến bất động sản đầu tư phát sinh sau ghi nhận ban đầu được hạch toán vào giá trị còn lại của bất động sản đầu tư khi Tập đoàn có khả năng thu được các lợi ích kinh tế trong tương lai nhiều hơn mức hoạt động được đánh giá ban đầu của bất động sản đầu tư đó.

**4.8 Chi phí đi vay**

Chi phí đi vay bao gồm lãi tiền vay và các chi phí khác phát sinh liên quan trực tiếp đến các khoản vay của Tập đoàn.

Chi phí đi vay được hạch toán như chi phí phát sinh trong năm ngoại trừ các khoản được vốn hóa như theo nội dung của đoạn tiếp theo.

Chi phí đi vay liên quan trực tiếp đến việc mua sắm, xây dựng hoặc hình thành một tài sản cụ thể cần có một thời gian đủ dài để có thể đưa vào sử dụng theo mục đích định trước hoặc để bán được vốn hóa vào nguyên giá của tài sản đó.

**4.9 Hợp nhất kinh doanh**

Hợp nhất kinh doanh được hạch toán theo phương pháp giá mua. Giá phí hợp nhất kinh doanh bao gồm giá trị hợp lý tại ngày diễn ra trao đổi của các tài sản đem trao đổi, các khoản nợ phải trả đã phát sinh hoặc đã thừa nhận và các công cụ vốn do bên mua phát hành để đổi lấy quyền kiểm soát bên bị mua và các chi phí liên quan trực tiếp đến việc hợp nhất kinh doanh. Tài sản, nợ phải trả có thể xác định được và những khoản nợ tiềm tàng phải gánh chịu trong hợp nhất kinh doanh của bên bị mua đều ghi nhận theo giá trị hợp lý tại ngày hợp nhất kinh doanh.

**4.10 Các khoản đầu tư*****Đầu tư vào các công ty liên kết***

Công ty liên kết là công ty mà Tập đoàn có ảnh hưởng đáng kể mà không phải dưới hình thức công ty con hay công ty liên doanh. Thông thường, Tập đoàn được coi là có ảnh hưởng đáng kể nếu sở hữu trên 20% quyền bỏ phiếu ở đơn vị nhận đầu tư. Các khoản đầu tư vào các công ty liên kết được ghi nhận trên báo cáo tài chính hợp nhất theo phương pháp vốn chủ sở hữu.

Theo phương pháp vốn chủ sở hữu, khoản đầu tư được ghi nhận ban đầu trên bảng cân đối kế toán hợp nhất theo giá gốc, sau đó được điều chỉnh theo những thay đổi của phần sở hữu của Tập đoàn trong giá trị tài sản thuần của công ty liên kết sau ngày đầu tư. Khi mua khoản đầu tư, phần chênh lệch giữa giá gốc của khoản đầu tư và phần sở hữu của nhà đầu tư trong giá trị hợp lý của tài sản thuần có thể xác định được của công ty liên kết tại ngày mua được ghi nhận như sau:

- ▶ Lợi thế thương mại phát sinh từ việc đầu tư vào công ty liên kết được phản ánh gộp trong giá trị còn lại của khoản đầu tư. Tập đoàn không phân bổ lợi thế thương mại này mà hàng kỳ thực hiện đánh giá xem lợi thế thương mại có bị suy giảm giá trị hay không.
- ▶ Phần chênh lệch giữa phần sở hữu của Tập đoàn trong giá trị hợp lý của tài sản thuần có thể xác định được của công ty liên kết lớn hơn giá phí khoản đầu tư được ghi nhận ngay là thu nhập phù hợp với kỳ mua khoản đầu tư.

**THUYẾT MINH BÁO CÁO TÀI CHÍNH HỢP NHẤT (tiếp theo)**

tại ngày 31 tháng 12 năm 2021 và cho giai đoạn tài chính ba tháng và năm tài chính kết thúc cùng ngày

**4. TÓM TẮT CÁC CHÍNH SÁCH KẾ TOÁN CHỦ YẾU (tiếp theo)****4.10 Các khoản đầu tư (tiếp theo)*****Đầu tư vào công ty liên kết (tiếp theo)***

Phần sở hữu của Tập đoàn trong lợi nhuận/(lỗ) của công ty liên kết sau khi mua được phản ánh trên báo cáo kết quả kinh doanh hợp nhất và phần sở hữu của Tập đoàn trong thay đổi sau khi mua của các quỹ của công ty liên kết được ghi nhận vào các quỹ. Thay đổi lũy kế sau khi mua được điều chỉnh vào giá trị còn lại của khoản đầu tư vào công ty liên kết. Cổ tức nhận được/lợi nhuận được chia từ công ty liên kết được căn trừ vào khoản đầu tư vào công ty liên kết.

Đối với khoản đầu tư vào công ty liên kết được mua trong năm, Tập đoàn sử dụng giá mua (giá gốc) là giá trị tạm thời để hạch toán ghi nhận ban đầu đối với khoản đầu tư này. Giá trị của khoản đầu tư sẽ được điều chỉnh theo giá trị hợp lý trong vòng mười hai (12) tháng kể từ ngày mua. Chênh lệch (nếu có) giữa giá trị hợp lý và giá gốc của khoản đầu tư sẽ được hạch toán vào báo cáo kết quả hoạt động kinh doanh hợp nhất vào thời điểm xác định được giá trị hợp lý của khoản đầu tư đó.

Báo cáo tài chính của công ty liên kết được lập cùng kỳ với báo cáo tài chính hợp nhất của Tập đoàn và sử dụng các chính sách kế toán nhất quán với các chính sách kế toán của Tập đoàn. Các điều chỉnh hợp nhất thích hợp đã được ghi nhận để bảo đảm các chính sách kế toán được áp dụng nhất quán với Tập đoàn trong trường hợp cần thiết.

Danh sách các công ty liên kết được trình bày tại Thuyết minh số 14.3.1.

***Đầu tư vào công ty liên doanh***

Khoản đầu tư của Tập đoàn vào cơ sở kinh doanh đồng kiểm soát được hạch toán theo phương pháp vốn chủ sở hữu. Theo đó, khoản đầu tư của Tập đoàn vào cơ sở kinh doanh đồng kiểm soát được trình bày trên bảng cân đối kế toán hợp nhất theo giá gốc, sau đó được điều chỉnh theo những thay đổi của phần sở hữu của Tập đoàn trong tài sản thuần của cơ sở kinh doanh đồng kiểm soát sau khi liên doanh. Báo cáo kết quả kinh doanh hợp nhất phản ánh phần sở hữu của Tập đoàn trong kết quả hoạt động kinh doanh của cơ sở kinh doanh được đồng kiểm soát sau khi liên doanh.

Phần sở hữu của Tập đoàn trong lợi nhuận/(lỗ) của cơ sở kinh doanh đồng kiểm soát được phản ánh trên báo cáo kết quả kinh doanh hợp nhất và phần sở hữu của Tập đoàn trong thay đổi sau khi liên doanh của các quỹ của cơ sở kinh doanh đồng kiểm soát được ghi nhận vào quỹ. Thay đổi lũy kế sau khi liên doanh được điều chỉnh vào giá trị còn lại của khoản đầu tư vào công ty liên doanh. Cổ tức được nhận/lợi nhuận được chia từ công ty liên doanh được căn trừ vào khoản đầu tư vào công ty liên doanh.

Báo cáo tài chính của cơ sở kinh doanh đồng kiểm soát được lập cùng kỳ với báo cáo tài chính hợp nhất của Tập đoàn và sử dụng các chính sách kế toán nhất quán với các chính sách kế toán của Tập đoàn. Các điều chỉnh hợp nhất thích hợp đã được ghi nhận để bảo đảm các chính sách kế toán được áp dụng nhất quán với Tập đoàn trong trường hợp cần thiết.

**THUYẾT MINH BÁO CÁO TÀI CHÍNH HỢP NHẤT (tiếp theo)**

tại ngày 31 tháng 12 năm 2021 và cho giai đoạn tài chính ba tháng và năm tài chính kết thúc cùng ngày

**4. TÓM TẮT CÁC CHÍNH SÁCH KẾ TOÁN CHỦ YẾU (tiếp theo)****4.10 Các khoản đầu tư (tiếp theo)***Các khoản đầu tư chứng khoán và các khoản đầu tư khác*

Tùy theo mục đích nắm giữ, các khoản đầu tư chứng khoán được phân loại thành các nhóm: chứng khoán kinh doanh, đầu tư nắm giữ đến ngày đáo hạn và đầu tư góp vốn vào đơn vị khác.

- ▶ Chứng khoán kinh doanh: bao gồm chứng khoán niêm yết trên thị trường chứng khoán và các loại chứng khoán, công cụ tài chính khác nắm giữ cho mục đích kinh doanh. Chứng khoán kinh doanh được ghi nhận theo giá gốc.
- ▶ Đầu tư nắm giữ đến ngày đáo hạn: bao gồm trái phiếu Chính phủ, trái phiếu Doanh nghiệp, các khoản tiền gửi kỳ hạn, cho vay kỳ hạn và các khoản đầu tư khác được nắm giữ tới ngày đáo hạn. Các khoản đầu tư nắm giữ đến ngày đáo hạn ban đầu được ghi nhận theo giá gốc và sau đó được ghi nhận theo giá trị có thể thu hồi. Các khoản suy giảm giá trị của khoản đầu tư nếu phát sinh được hạch toán vào chi phí tài chính trong báo cáo kết quả hoạt động kinh doanh hợp nhất và giảm trừ trực tiếp giá trị đầu tư.
- ▶ Đầu tư góp vốn vào đơn vị khác: bao gồm các khoản đầu tư vào vốn chủ sở hữu của đơn vị khác nhưng Tập đoàn không có quyền kiểm soát, đồng kiểm soát, ảnh hưởng đáng kể. Các khoản đầu tư góp vốn vào đơn vị khác được ghi nhận theo giá gốc.

*Dự phòng giảm giá trị các khoản đầu tư tài chính*

Dự phòng cho việc giảm giá trị của các khoản đầu tư được lập khi có bằng chứng chắc chắn cho thấy có sự suy giảm giá trị của các khoản đầu tư này vào ngày kết thúc kỳ kế toán. Tăng hoặc giảm số dư dự phòng được hạch toán vào chi phí tài chính trong báo cáo kết quả hoạt động kinh doanh hợp nhất.

Chi tiết cơ sở đánh giá sự giảm giá của các khoản mục đầu tư được trình bày như dưới đây:

- ▶ Chứng khoán kinh doanh: Là dự phòng phần giá trị bị tổn thất có thể xảy ra do giảm giá các loại chứng khoán Tập đoàn đang nắm giữ vì mục đích kinh doanh và được trích lập khi có bằng chứng chắc chắn cho thấy khoản đầu tư bị suy giảm giá trị;
- ▶ Đầu tư nắm giữ đến ngày đáo hạn: Tập đoàn sẽ đánh giá khả năng thu hồi của các khoản đầu tư này và trong trường hợp có bằng chứng chắc chắn cho thấy một phần hoặc toàn bộ khoản đầu tư có thể không thu hồi được;
- ▶ Đầu tư góp vốn vào công ty liên doanh, liên kết và các đơn vị khác: Các khoản vốn góp của doanh nghiệp vào các tổ chức kinh tế trong nước, không phải các khoản đầu tư chứng khoán kinh doanh mà Tập đoàn đang sở hữu tại thời điểm lập báo cáo tài chính năm có cơ sở cho thấy có giá trị suy giảm do với giá trị đầu tư của doanh nghiệp; việc lập dự phòng được thực hiện căn cứ vào báo cáo tài chính riêng của bên được đầu tư được lập cùng thời điểm lập báo cáo tài chính năm của Tập đoàn;
- ▶ Các khoản đầu tư mà Tập đoàn nắm giữ lâu dài (không phân loại là chứng khoán kinh doanh) và không có ảnh hưởng đáng kể đối với bên được đầu tư: đối với khoản đầu tư vào cổ phiếu niêm yết hoặc giá trị hợp lý khoản đầu tư được xác định tin cậy, việc lập dự phòng dựa trên giá trị thị trường của cổ phiếu (tương tự như dự phòng giảm giá chứng khoán kinh doanh); đối với khoản đầu tư không xác định được giá trị hợp lý tại thời điểm lập báo cáo, việc lập dự phòng được thực hiện căn cứ vào báo cáo tài chính riêng của bên được đầu tư được lập cùng thời điểm lập báo cáo tài chính năm của Tập đoàn (dự phòng tổn thất đầu tư vào đơn vị khác).

**THUYẾT MINH BÁO CÁO TÀI CHÍNH HỢP NHẤT (tiếp theo)**

tại ngày 31 tháng 12 năm 2021 và cho giai đoạn tài chính ba tháng và năm tài chính kết thúc cùng ngày

**4. TÓM TẮT CÁC CHÍNH SÁCH KẾ TOÁN CHỦ YẾU (tiếp theo)****4.11 Tạm ứng từ giá trị hoàn lại**

Chủ hợp đồng bảo hiểm nhân thọ có quyền được yêu cầu tạm ứng theo hợp đồng bảo hiểm nhân thọ với giá trị tối đa bằng 80% giá trị hoàn lại và lãi tích lũy đến thời điểm vay khi hợp đồng bảo hiểm đáp ứng các điều kiện sau:

- ▶ Hợp đồng đã có giá trị giải ước;
- ▶ Hợp đồng có hiệu lực từ đủ 24 tháng trở lên (với các hợp đồng không phải là hợp đồng liên kết chung, liên kết đơn vị); và
- ▶ Hợp đồng không có khoản tạm ứng quyền lợi bảo hiểm.

Tạm ứng từ giá trị hoàn lại được ghi nhận theo giá gốc và được trình bày trong mục “Đầu tư ngắn hạn” trên bảng cân đối kế toán hợp nhất. Lãi suất cho từng hợp đồng sẽ do Bảo Việt Nhân thọ thông báo trong từng thời kỳ. Phần tiền lãi phát sinh từ các khoản tạm ứng từ giá trị hoàn lại này được hạch toán vào khoản mục “Doanh thu hoạt động tài chính” trên báo cáo kết quả hoạt động kinh doanh hợp nhất.

**4.12 Chứng khoán bán và mua lại theo hợp đồng có kỳ hạn (“hợp đồng repo và hợp đồng bán kết hợp mua lại”)**

Những tài sản được bán đồng thời cam kết sẽ mua lại vào một thời điểm nhất định trong tương lai (các hợp đồng mua lại) hoặc các hợp đồng bán kết hợp mua lại không được ghi giảm trên báo cáo tài chính hợp nhất. Khoản tiền nhận được theo các hợp đồng mua lại này được ghi nhận là khoản nợ phải trả trên bảng cân đối kế toán hợp nhất và phần chênh lệch giữa giá bán và giá cam kết mua lại trong tương lai được phân bổ vào chi phí và ghi nhận trên báo cáo kết quả hoạt động kinh doanh hợp nhất trong suốt thời gian hiệu lực của hợp đồng mua lại theo phương pháp đường thẳng.

**4.13 Các khoản phải trả và trích trước**

Các khoản phải trả và trích trước được ghi nhận cho số tiền phải trả trong tương lai liên quan đến hàng hóa và dịch vụ đã nhận được không phụ thuộc vào việc Tập đoàn đã nhận được hóa đơn của nhà cung cấp hay chưa.

**4.14 Lợi ích nhân viên****Các khoản trợ cấp bảo hiểm xã hội**

Căn cứ Luật Bảo hiểm Xã hội 2014 và các văn bản hướng dẫn thực hiện, hàng tháng Tập đoàn đã thực hiện việc đóng vào quỹ hưu trí, tử tuất cho Cơ quan Bảo hiểm Xã hội Việt Nam theo mức 14% trên quỹ tiền lương đóng bảo hiểm xã hội của người lao động. Tập đoàn cũng trích nộp 3% quỹ tiền lương đóng bảo hiểm xã hội của người lao động để đóng vào quỹ ốm đau và thai sản; 0,5% quỹ tiền lương đóng bảo hiểm xã hội của người lao động để đóng vào quỹ tai nạn lao động, bệnh nghề nghiệp. Ngoài ra, từ ngày 01 tháng 01 năm 2016, Tập đoàn đã triển khai thực hiện mua sản phẩm bảo hiểm hưu trí tự nguyện cho cán bộ, nhân viên. Theo đó, khi cán bộ, nhân viên nghỉ hưu trí sẽ được thêm quyền lợi từ giá trị Hợp đồng hưu trí theo số năm tham gia và mức đóng của cá nhân.

**Trợ cấp bảo hiểm y tế**

Căn cứ Luật Bảo hiểm Y tế 2014 và các văn bản hướng dẫn thực hiện, hàng tháng Tập đoàn đã thực hiện việc đóng vào quỹ bảo hiểm y tế cho Cơ quan Bảo hiểm Xã hội Việt Nam theo mức 3% quỹ tiền lương đóng bảo hiểm xã hội của người lao động.

## THUYẾT MINH BÁO CÁO TÀI CHÍNH HỢP NHẤT (tiếp theo)

tại ngày 31 tháng 12 năm 2021 và cho giai đoạn tài chính ba tháng và năm tài chính kết thúc cùng ngày

### 4. TÓM TẮT CÁC CHÍNH SÁCH KẾ TOÁN CHỦ YẾU (tiếp theo)

#### 4.14 Lợi ích nhân viên (tiếp theo)

##### *Trợ cấp thôi việc và trợ cấp mất việc*

Theo Bộ Luật Lao động số 45/2019/QH14 có hiệu lực từ ngày 01 tháng 01 năm 2021 và Nghị định số 145/2020/NĐ-CP của Chính phủ - Quy định chi tiết và hướng dẫn thi hành một số điều của Bộ luật Lao động về điều kiện lao động và quan hệ lao động, đối với người lao động đã làm việc thường xuyên cho Tập đoàn từ đủ 12 tháng trở lên:

- ▶ khi hợp đồng lao động chấm dứt, Tập đoàn có trách nhiệm chi trả trợ cấp thôi việc bằng một nửa tháng lương cho mỗi năm làm việc cho người lao động tự nguyện thôi việc;
- ▶ khi người lao động bị mất việc do thay đổi cơ cấu, công nghệ, vì lý do kinh tế hoặc sáp nhập, hợp nhất, chia tách doanh nghiệp, chuyển đổi loại hình doanh nghiệp, chuyển nhượng quyền sở hữu, quyền sử dụng tài sản của doanh nghiệp theo quy định tại Điều 34 của Bộ luật Lao động, Tập đoàn có trách nhiệm chi trả trợ cấp mất việc với tổng số tiền tương đương một tháng lương cho mỗi năm làm việc nhưng không được thấp hơn hai tháng tiền lương.

Thời gian làm việc để tính trợ cấp thôi việc, trợ cấp mất việc làm là tổng thời gian người lao động đã làm việc thực tế cho người sử dụng lao động trừ đi thời gian người lao động đã tham gia bảo hiểm thất nghiệp theo quy định của pháp luật về bảo hiểm thất nghiệp và thời gian làm việc đã được người sử dụng lao động chi trả trợ cấp thôi việc, trợ cấp mất việc làm.

Mức lương bình quân tháng được tính để thanh toán trợ cấp thôi việc sẽ căn cứ theo mức lương bình quân của 06 tháng liền kề theo hợp đồng lao động trước khi người lao động thôi việc.

##### *Quỹ bảo hiểm thất nghiệp*

Căn cứ Luật Bảo hiểm Xã hội và Luật việc làm hiện hành từ ngày 01 tháng 01 năm 2009, người lao động đóng bằng 1% tiền lương, tiền công tháng đóng bảo hiểm thất nghiệp, người sử dụng lao động đóng bằng 1% quỹ tiền lương, tiền công đóng bảo hiểm thất nghiệp của những người lao động tham gia bảo hiểm thất nghiệp và Nhà nước hỗ trợ từ ngân sách bằng 1% quỹ tiền lương, tiền công đóng bảo hiểm thất nghiệp của những người lao động tham gia bảo hiểm thất nghiệp vào Quỹ bảo hiểm thất nghiệp. Bảo hiểm Xã hội Việt Nam thực hiện việc thu, chi và quản lý Quỹ bảo hiểm thất nghiệp.

#### 4.15 Các quỹ dự phòng nghiệp vụ

Dự phòng nghiệp vụ được trích lập theo quy định tại Nghị định số 73/2016/NĐ-CP ngày 01 tháng 07 năm 2016 ("Nghị định 73"), Thông tư số 50/2017/TT-BTC ("Thông tư 50") do Bộ Tài chính ban hành ngày 15 tháng 05 năm 2017, Thông tư số 52/2016/TT-BTC được Bộ Tài chính ban hành ngày 21 tháng 03 năm 2016 ("Thông tư 52"), Thông tư số 115/2013/TT-BTC được Bộ Tài chính ban hành ngày 20 tháng 08 năm 2013 ("Thông tư 115") và Thông tư số 01/2019/TT-BTC được Bộ Tài chính ban hành ngày 02 tháng 01 năm 2019 ("Thông tư 01") và Thông tư 89/2020/TT-BTC ngày 11 tháng 11 năm 2020 ("Thông tư 89") sửa đổi bổ sung Thông tư 50 do Bộ Tài chính ban hành. Theo đó, các quỹ dự phòng nghiệp vụ của Tập đoàn bao gồm:

## THUYẾT MINH BÁO CÁO TÀI CHÍNH HỢP NHẤT (tiếp theo)

tại ngày 31 tháng 12 năm 2021 và cho giai đoạn tài chính ba tháng và năm tài chính kết thúc cùng ngày

## 4. TÓM TẮT CÁC CHÍNH SÁCH KẾ TOÁN CHỦ YẾU (tiếp theo)

## 4.15 Các quỹ dự phòng nghiệp vụ (tiếp theo)

<i>Dịch vụ bảo hiểm nhân thọ</i>	<i>Dịch vụ bảo hiểm phi nhân thọ</i>
Dự phòng toán học	Dự phòng toán học
Dự phòng rủi ro bảo hiểm	Dự phòng phí chưa được hưởng
Dự phòng cho các khoản phí chưa được hưởng	Dự phòng bồi thường
Dự phòng bồi thường	Dự phòng dao động lớn
Dự phòng chia lãi	Dự phòng đảm bảo cân đối
Dự phòng đảm bảo lãi suất cam kết	
Dự phòng đảm bảo cân đối	

## 4.15.1 Các quỹ dự phòng bảo hiểm nhân thọ

Chi tiết về các quỹ dự phòng bảo hiểm nhân thọ và phi nhân thọ được trình bày dưới đây:

- a) Dự phòng nghiệp vụ cho những sản phẩm bảo hiểm nhân thọ truyền thống bao gồm dự phòng toán học, dự phòng phí chưa được hưởng, dự phòng bồi thường, dự phòng chia lãi và dự phòng đảm bảo cân đối được trích lập theo Nghị định 73, Thông tư 50 và Thông tư 01 và thông tư 89 sửa đổi bổ sung Thông tư 50 do Bộ Tài chính ban hành:
- ▶ *Dự phòng toán học* của Bảo Việt Nhân thọ được tính toán dựa trên một trong các phương pháp sau: phương pháp dự phòng phí bảo hiểm toàn phần, phương pháp dự phòng phí bảo hiểm thuần hoặc phương pháp dự phòng phí bảo hiểm thuần điều chỉnh theo hệ số Zillmer. Phương pháp, cơ sở và giá định trích lập dự phòng được phê chuẩn bởi Bộ Tài chính khi trình sản phẩm hoặc trong các lần trình tiếp theo. Dự phòng nghiệp vụ công bố là giá trị lớn hơn giữa dự phòng trích lập theo phương pháp của Tổng Công ty và dự phòng tối thiểu theo luật định.
  - ▶ *Dự phòng cho các khoản phí chưa được hưởng* là dự phòng cho thu nhập chưa được hưởng của những khoản đã trả vào ngày lập báo cáo tài chính và được tính toán trên phí bảo hiểm gộp cho tất cả các đơn bảo hiểm có thời hạn từ một năm (01) trở xuống còn hiệu lực vào ngày lập báo cáo.
  - ▶ *Dự phòng bồi thường* bao gồm dự phòng cho các tổn thất đã thông báo hoặc yêu cầu đòi bồi thường nhưng đến cuối năm chưa giải quyết và dự phòng cho các tổn thất đã xảy ra nhưng chưa thông báo hoặc chưa yêu cầu đòi bồi thường.
    - Dự phòng bồi thường cho các yêu cầu đòi bồi thường chưa được giải quyết (OSC): được trích theo phương pháp từng hồ sơ với mức trích lập được tính trên cơ sở thống kê số tiền bảo hiểm phải trả cho từng hồ sơ đã yêu cầu doanh nghiệp bảo hiểm nhân thọ bồi thường nhưng đến cuối năm tài chính chưa được giải quyết.
    - Dự phòng bồi thường cho các tổn thất đã phát sinh thuộc trách nhiệm bảo hiểm nhưng chưa thông báo hoặc chưa yêu cầu đòi bồi thường (IBNR): chỉ được áp dụng đối với các hợp đồng bảo hiểm có thời hạn từ một năm trở xuống.
  - ▶ *Dự phòng chia lãi* bao gồm dự phòng cho phần lãi tích lũy chưa trả, bảo tức và dự phòng thặng dư chưa phân phối đối với các hợp đồng bảo hiểm được chia lãi.
  - ▶ *Dự phòng đảm bảo cân đối* được trích lập bằng một phần trăm (1%) của lợi nhuận trước thuế, được trích lập hàng năm cho đến khi dự phòng này bằng năm phần trăm (5%) của phí bảo hiểm thu được trong năm của Bảo Việt Nhân thọ.

## THUYẾT MINH BÁO CÁO TÀI CHÍNH HỢP NHẤT (tiếp theo)

tại ngày 31 tháng 12 năm 2021 và cho giai đoạn tài chính ba tháng và năm tài chính kết thúc cùng ngày

**4. TÓM TẮT CÁC CHÍNH SÁCH KẾ TOÁN CHỦ YẾU (tiếp theo)****4.15 Các quỹ dự phòng nghiệp vụ (tiếp theo)****4.15.1 Các quỹ dự phòng bảo hiểm nhân thọ (tiếp theo)**

b) Theo Thông tư 50, Thông tư 52 và dựa trên phương pháp và cơ sở xác định số liệu dự phòng nghiệp vụ đã đăng ký và được Bộ Tài chính phê duyệt, Bảo Việt Nhân thọ đã trích lập dự phòng nghiệp vụ bảo hiểm cho sản phẩm liên kết chung như sau:

- ▶ *Dự phòng nghiệp vụ* đối với phần liên kết chung là tổng giá trị tài khoản của các hợp đồng liên kết chung, dự phòng cho quyền lợi duy trì hợp đồng được giữ lại trong quỹ liên kết chung và một số quyền lợi khác theo thỏa thuận tại hợp đồng bảo hiểm.
- ▶ *Dự phòng rủi ro bảo hiểm* là số lớn hơn giữa mức dự phòng tính theo phương pháp phí chưa được hưởng hoặc dự phòng tính theo phương pháp dòng tiền để đáp ứng được tất cả các khoản chi phí trong tương lai trong suốt thời hạn của hợp đồng.
- ▶ *Dự phòng bồi thường* được trích theo phương pháp từng hồ sơ với mức trích lập được tính trên cơ sở thống kê số tiền bảo hiểm phải trả cho từng hồ sơ đã yêu cầu đòi bồi thường từ doanh nghiệp bảo hiểm nhưng đến cuối năm tài chính chưa được giải quyết.
- ▶ *Dự phòng lãi cam kết đầu tư tối thiểu* là dự phòng được trích lập trong trường hợp thị trường đầu tư có biến động hoặc kết quả đầu tư từ nguồn phí bảo hiểm thấp hơn lãi suất cam kết, được tính trên mức chênh lệch giữa kết quả đầu tư từ nguồn phí bảo hiểm và lãi suất cam kết của Bảo Việt Nhân thọ đối với khách hàng theo thỏa thuận tại hợp đồng bảo hiểm.

c) Theo Thông tư 50, Thông tư 115 và dựa trên phương pháp và cơ sở xác định số liệu dự phòng nghiệp vụ đã đăng ký và được Bộ Tài chính phê duyệt, Bảo Việt Nhân thọ đã trích lập dự phòng nghiệp vụ bảo hiểm cho sản phẩm bảo hiểm hưu trí như sau:

- ▶ *Dự phòng nghiệp vụ* đối với tài khoản bảo hiểm hưu trí là tổng giá trị tài khoản bảo hiểm hưu trí tại thời điểm trích lập.
- ▶ *Dự phòng rủi ro bảo hiểm* là số lớn hơn giữa mức dự phòng tính theo phương pháp phí chưa được hưởng và dự phòng tính theo phương pháp dòng tiền để đáp ứng được tất cả các khoản chi phí trong tương lai trong suốt thời hạn của hợp đồng.
- ▶ *Dự phòng bồi thường* được trích theo phương pháp từng hồ sơ với mức trích lập được tính trên cơ sở thống kê số tiền bảo hiểm phải trả cho từng hồ sơ đã yêu cầu đòi bồi thường doanh nghiệp bảo hiểm nhưng đến cuối năm tài chính chưa được giải quyết.
- ▶ *Dự phòng đảm bảo lãi suất cam kết* là dự phòng được trích lập trong trường hợp thị trường đầu tư có biến động hoặc kết quả đầu tư từ nguồn phí bảo hiểm thấp hơn lãi suất cam kết, được tính trên mức chênh lệch giữa kết quả đầu tư từ nguồn phí bảo hiểm và lãi suất cam kết của Tổng Công ty đối với khách hàng theo thỏa thuận tại hợp đồng bảo hiểm.

Trên mức độ tổng danh mục, cũng theo quy định tại Thông tư 50/2017/TT-BTC, Tổng Công ty còn phải trích lập *Dự phòng đảm bảo cân đối* bằng một phần trăm (1%) của lợi nhuận trước thuế, được trích lập hàng năm cho đến khi dự phòng này bằng năm phần trăm (5%) của phí bảo hiểm thu được trong năm tài chính của Tổng Công ty.



THUYẾT MINH BÁO CÁO TÀI CHÍNH HỢP NHẤT (tiếp theo)

tại ngày 31 tháng 12 năm 2021 và cho giai đoạn tài chính ba tháng và năm tài chính kết thúc cùng ngày

**4. TÓM TẮT CÁC CHÍNH SÁCH KẾ TOÁN CHỦ YẾU (tiếp theo)**

**4.15 Các quỹ dự phòng nghiệp vụ (tiếp theo)**

**4.15.2 Các quỹ dự phòng bảo hiểm phi nhân thọ**

Các quỹ dự phòng nghiệp vụ được trích lập theo Công văn số 2470/BTC-QLBH ban hành ngày 06 tháng 03 năm 2018 hiệu lực từ năm tài chính 2017 bao gồm a) nghiệp vụ bảo hiểm phi nhân thọ và b) nghiệp vụ bảo hiểm sức khỏe. Việc trích lập dự phòng nghiệp vụ bảo hiểm được thực hiện theo các phương pháp quy định tại Thông tư 50.

Cụ thể phương pháp trích lập dự phòng như sau:

a) Nghiệp vụ bảo hiểm phi nhân thọ

(i) *Dự phòng phí chưa được hưởng*

Dự phòng phí chưa được hưởng được trích lập theo tỷ lệ phần trăm của tổng phí bảo hiểm hoặc theo hệ số của thời hạn hợp đồng bảo hiểm, cụ thể:

- ▶ Đối với nghiệp vụ bảo hiểm hàng hóa có thời hạn từ 01 năm trở xuống, dự phòng phí chưa được hưởng được trích lập bằng 25% tổng phí bảo hiểm.
- ▶ Đối với các loại hình bảo hiểm khác và các hợp đồng bảo hiểm, tái bảo hiểm có thời hạn trên 01 năm của nghiệp vụ hàng hóa vận chuyển bằng đường bộ, đường biển, đường thủy nội địa, đường sắt và đường hàng không, dự phòng phí chưa được hưởng được trích lập theo phương pháp 1/8. Phương pháp này giả định phí bảo hiểm thuộc các hợp đồng bảo hiểm phát hành trong một quý của doanh nghiệp bảo hiểm phân bổ đều giữa các tháng trong quý, hay nói một cách khác, toàn bộ hợp đồng bảo hiểm của một quý cụ thể được giả định là có hiệu lực vào giữa quý đó. Dự phòng phí chưa được hưởng sẽ được tính theo công thức sau:

$$\text{Dự phòng phí chưa được hưởng} = \text{Phí bảo hiểm} \times \text{Tỷ lệ phí bảo hiểm chưa được hưởng}$$

- ▶ Các khoản dự phòng phí chưa được hưởng của hoạt động kinh doanh bảo hiểm gốc và nhận tái bảo hiểm được phản ánh là nợ phải trả; dự phòng phí chưa được hưởng nhượng tái bảo hiểm được phản ánh là tài sản tái bảo hiểm.

(ii) *Dự phòng bồi thường*

Dự phòng bồi thường bao gồm dự phòng bồi thường cho các tổn thất đã khiếu nại nhưng đến cuối năm chưa giải quyết và dự phòng bồi thường cho các tổn thất đã phát sinh trách nhiệm bảo hiểm chưa khiếu nại.

- ▶ Dự phòng bồi thường cho các tổn thất đã khiếu nại nhưng đến cuối năm chưa giải quyết được xác định dựa trên cơ sở ước tính của từng vụ bồi thường thuộc trách nhiệm bảo hiểm đã được thông báo cho công ty bảo hiểm hoặc khách hàng khiếu nại bồi thường tuy nhiên chưa giải quyết tại thời điểm cuối năm, sau khi trừ đi phần thu hồi từ nhượng tái bảo hiểm; và
- ▶ Dự phòng bồi thường cho các tổn thất đã phát sinh trách nhiệm bảo hiểm nhưng chưa thông báo hoặc chưa yêu cầu bồi thường (IBNR) được trích lập theo tỷ lệ 3% phí bảo hiểm đối với từng nghiệp vụ bảo hiểm.
- ▶ Các khoản dự phòng bồi thường của hoạt động kinh doanh bảo hiểm gốc và nhận tái bảo hiểm được phản ánh là nợ phải trả; dự phòng bồi thường nhượng tái bảo hiểm được phản ánh là tài sản tái bảo hiểm.

THUYẾT MINH BÁO CÁO TÀI CHÍNH HỢP NHẤT (tiếp theo)  
 tại ngày 31 tháng 12 năm 2021 và cho giai đoạn tài chính ba tháng và năm tài chính kết thúc cùng ngày

**4. TÓM TẮT CÁC CHÍNH SÁCH KẾ TOÁN CHỦ YẾU (tiếp theo)**

**4.15 Các quỹ dự phòng nghiệp vụ (tiếp theo)**

**4.15.2 Các quỹ dự phòng bảo hiểm phi nhân thọ (tiếp theo)**

**a) Nghiệp vụ bảo hiểm phi nhân thọ (tiếp theo)**

*(iii) Dự phòng dao động lớn*

- ▶ Dự phòng dao động lớn được trích hàng năm cho đến khi dự phòng đạt được mức 100% mức phí giữ lại trong năm và được trích lập trên cơ sở phí bảo hiểm giữ lại.
- ▶ Dự phòng dao động lớn được phản ánh là nợ phải trả.

Vào ngày 28 tháng 12 năm 2005, Bộ Tài chính đã ban hành Quyết định số 100/2005/QĐ-BTC về việc ban hành bốn chuẩn mực kế toán ("CMKT") mới, bao gồm CMKT số 19 về Hợp đồng bảo hiểm. Theo đó, kể từ tháng 01 năm 2006, việc trích lập dự phòng dao động lớn là không cần thiết do dự phòng này phản ánh "các yêu cầu đòi bồi thường không tồn tại tại thời điểm lập báo cáo tài chính". Tuy nhiên, do Bộ Tài chính chưa có hướng dẫn cụ thể việc áp dụng CMKT số 19 và theo quy định tại Nghị định số 73 về việc quy định chi tiết thi hành luật kinh doanh bảo hiểm và luật sửa đổi, bổ sung một số điều của Luật Kinh doanh bảo hiểm, Tập đoàn căn cứ Điều 17, Thông tư 50 để trích lập dự phòng dao động lớn trên báo cáo tài chính hợp nhất. Tỷ lệ trích lập hiện tại là 2% tổng phí giữ lại của từng loại hình bảo hiểm.

**b) Nghiệp vụ bảo hiểm sức khỏe**

*(i) Dự phòng toán học*

- ▶ Đối với hợp đồng bảo hiểm, tái bảo hiểm sức khỏe có thời hạn trên 01 năm, trừ các hợp đồng chỉ bảo hiểm cho trường hợp chết, thương tật toàn bộ vĩnh viễn, dự phòng toán học được trích lập theo phương pháp 1/8 trên cơ sở phí bảo hiểm gộp.
- ▶ Đối với các hợp đồng bảo hiểm sức khỏe chỉ bảo hiểm cho trường hợp chết, thương tật toàn bộ vĩnh viễn, dự phòng toán học được trích lập như sau:

$$\text{Dự phòng toán học} = \frac{\text{Phí bảo hiểm} \times \text{Số ngày bảo hiểm còn lại của hợp đồng bảo hiểm, tái bảo hiểm}}{\text{Tổng số ngày bảo hiểm theo hợp đồng bảo hiểm, tái bảo hiểm}}$$

Dự phòng toán học được hạch toán vào tài khoản dự phòng phí chưa được hưởng trên bảng cân đối kế toán hợp nhất. Trong mọi trường hợp Bảo hiểm Bảo Việt đảm bảo kết quả trích lập dự phòng không thấp hơn kết quả trích lập theo phương pháp 1/8.

*(ii) Dự phòng phí chưa được hưởng*

Đối với các hợp đồng bảo hiểm có thời hạn 01 năm trở xuống, dự phòng phí chưa được hưởng trích lập theo phương pháp 1/8.

THUYẾT MINH BÁO CÁO TÀI CHÍNH HỢP NHẤT (tiếp theo)  
tại ngày 31 tháng 12 năm 2021 và cho giai đoạn tài chính ba tháng và năm tài chính kết thúc cùng ngày

**4. TÓM TẮT CÁC CHÍNH SÁCH KẾ TOÁN CHỦ YẾU (tiếp theo)**

**4.15 Các quỹ dự phòng nghiệp vụ (tiếp theo)**

**4.15.2 Các quỹ dự phòng bảo hiểm phi nhân thọ (tiếp theo)**

**b) Nghiệp vụ bảo hiểm sức khỏe (tiếp theo)**

*(iii) Dự phòng bồi thường*

Dự phòng bồi thường bao gồm dự phòng bồi thường cho các tổn thất đã khiếu nại nhưng đến cuối năm chưa giải quyết và dự phòng bồi thường cho các tổn thất đã phát sinh trách nhiệm bảo hiểm chưa khiếu nại.

- ▶ Dự phòng bồi thường cho các tổn thất đã khiếu nại nhưng đến cuối năm chưa giải quyết được xác định dựa trên cơ sở ước tính của từng vụ bồi thường thuộc trách nhiệm bảo hiểm đã được thông báo cho công ty bảo hiểm hoặc khách hàng khiếu nại bồi thường tuy nhiên chưa giải quyết tại thời điểm cuối năm, sau khi trừ đi phần thu hồi từ nhượng tái bảo hiểm; và
- ▶ Dự phòng bồi thường cho các tổn thất đã phát sinh trách nhiệm bảo hiểm nhưng chưa thông báo hoặc chưa yêu cầu bồi thường (IBNR) được trích lập theo tỷ lệ 3% phí bảo hiểm đối với từng nghiệp vụ bảo hiểm.
- ▶ Các khoản dự phòng bồi thường của hoạt động kinh doanh bảo hiểm gốc và nhận tái bảo hiểm được phản ánh là nợ phải trả; dự phòng bồi thường nhượng tái bảo hiểm được phản ánh là tài sản tái bảo hiểm.

*(iv) Dự phòng đảm bảo cân đối*

Mức trích lập hằng năm là 2% phí bảo hiểm giữ lại và được hạch toán vào tài khoản dự phòng đảm bảo cân đối trên bảng cân đối kế toán hợp nhất.

**4.16 Quỹ dự trữ bắt buộc**

Các quỹ dự trữ bắt buộc dưới đây được trích lập phù hợp với các quy định hiện hành mà Tập đoàn và các Công ty con đang hoạt động trong từng lĩnh vực cụ thể:

*Hoạt động bảo hiểm*

Quỹ dự trữ bắt buộc được trích lập với mục đích bổ sung vốn điều lệ và đảm bảo khả năng thanh toán của Bảo hiểm Bảo Việt và Bảo Việt Nhân thọ. Quỹ dự trữ bắt buộc được trích lập bằng 5% lợi nhuận sau thuế mỗi đơn vị Bảo hiểm Bảo Việt và Bảo Việt Nhân thọ mỗi kỳ kế toán và số dư tối đa là 10% vốn điều lệ mỗi đơn vị trên theo quy định tại Nghị định 73.

## THUYẾT MINH BÁO CÁO TÀI CHÍNH HỢP NHẤT (tiếp theo)

tại ngày 31 tháng 12 năm 2021 và cho giai đoạn tài chính ba tháng và năm tài chính kết thúc cùng ngày

## 4. TÓM TẮT CÁC CHÍNH SÁCH KẾ TOÁN CHỦ YẾU (tiếp theo)

4.16 *Quỹ dự trữ bắt buộc (tiếp theo)**Hoạt động chứng khoán, quản lý quỹ*

BVSC và BVF là Công ty con của Tập đoàn hoạt động trong lĩnh vực chứng khoán và quản lý quỹ, căn cứ lợi nhuận sau thuế hàng năm mỗi đơn vị để trích lập các quỹ theo Thông tư số 146/2014/TT-BTC (\*) do Bộ Tài Chính ban hành ngày 06 tháng 10 năm 2014 như sau:

	<i>Mức trích lập từ lợi nhuận sau thuế</i>	<i>Mức trích lập tối đa</i>
Quỹ dự trữ bổ sung vốn điều lệ	5%	10% vốn điều lệ
Quỹ dự phòng tài chính và rủi ro nghiệp vụ	5%	10% vốn điều lệ

Các quỹ khác được trích lập theo Nghị quyết của Hội đồng thành viên.

(\*) Ngày 17 tháng 12 năm 2021, Bộ Tài chính đã ban hành Thông tư 114/2021/TT-BTC về việc bãi bỏ Thông tư số 46/2014/TT-BTC có hiệu lực từ ngày 1 tháng 2 năm 2022 và áp dụng từ năm tài chính 2022. Theo đó, đối với số dư các quỹ này sẽ được sử dụng theo Luật Chứng khoán số 54/2019/QH14, các văn bản hướng dẫn và Điều lệ tổ chức và hoạt động của BVSC và BVF, đảm bảo đáp ứng chỉ tiêu an toàn tài chính.

(\*\*) Cho năm tài chính kết thúc ngày 31 tháng 12 năm 2021, số liệu của quỹ này được trình bày trong mục "Quỹ khác thuộc vốn chủ sở hữu" trên Bảng cân đối kế toán tuân thủ với các yêu cầu về trình bày của Thông tư số 125/2011/TT-BTC.

4.17 *Ghi nhận doanh thu*

Doanh thu được ghi nhận khi Tập đoàn có khả năng nhận được các lợi ích kinh tế có thể xác định được một cách chắc chắn. Doanh thu được xác định theo giá trị hợp lý của các khoản đã thu hoặc sẽ thu được sau khi trừ đi các khoản chiết khấu thương mại, giảm giá hàng bán và hàng bán bị trả lại. Các điều kiện ghi nhận cụ thể sau đây cũng phải được đáp ứng khi ghi nhận doanh thu:

*Doanh thu phí bảo hiểm gốc*Bảo hiểm nhân thọ

Doanh thu được ghi nhận phù hợp với Thông tư 50. Doanh thu phí bảo hiểm được ghi nhận khi hợp đồng bảo hiểm đã được giao kết và bên mua bảo hiểm đã đóng đủ phí bảo hiểm. Trong trường hợp doanh nghiệp bảo hiểm nhân thọ có thỏa thuận cho bên mua bảo hiểm về việc đóng phí bảo hiểm theo kỳ được quy định trong hợp đồng bảo hiểm, doanh thu phí bảo hiểm được hạch toán tương ứng với kỳ hoặc các kỳ phí bảo hiểm đã phát sinh. Các khoản phí đến hạn sau ngày lập báo cáo nhưng đã nhận được trước ngày kết thúc năm tài chính sẽ được ghi nhận là "Doanh thu chưa thực hiện" trên bảng cân đối kế toán hợp nhất.

Trừ trường hợp hợp đồng bảo hiểm có điều khoản thanh toán phí tối thiểu, doanh thu từ hợp đồng bảo hiểm liên kết chung được Bảo Việt Nhân thọ ghi nhận khi thu được phí bảo hiểm. Giá trị quỹ liên kết chung được các Chuyên gia định phí của Bảo Việt Nhân thọ tính toán và được ghi nhận thông qua "Dự phòng nghiệp vụ" trên bảng cân đối kế toán hợp nhất.

THUYẾT MINH BÁO CÁO TÀI CHÍNH HỢP NHẤT (tiếp theo)  
tại ngày 31 tháng 12 năm 2021 và cho giai đoạn tài chính ba tháng và năm tài chính kết thúc cùng ngày

#### 4. TÓM TẮT CÁC CHÍNH SÁCH KẾ TOÁN CHỦ YẾU (tiếp theo)

##### 4.17 Ghi nhận doanh thu (tiếp theo)

###### Bảo hiểm phi nhân thọ

Doanh thu phí bảo hiểm gốc được ghi nhận theo quy định tại Thông tư 50 hướng dẫn chế độ tài chính đối với doanh nghiệp bảo hiểm, doanh nghiệp tái bảo hiểm, doanh nghiệp môi giới bảo hiểm và chi nhánh doanh nghiệp bảo hiểm phi nhân thọ nước ngoài.

Theo đó, doanh thu phí bảo hiểm gốc được ghi nhận khi đáp ứng được những điều kiện sau: (1) hợp đồng đã được giao kết giữa doanh nghiệp kinh doanh bảo hiểm và bên mua bảo hiểm, đồng thời bên mua bảo hiểm đã đóng đủ phí bảo hiểm; (2) có bằng chứng về việc hợp đồng bảo hiểm đã được giao kết và bên mua bảo hiểm đã đóng đủ phí bảo hiểm; (3) khi hợp đồng thỏa thuận với bên mua bảo hiểm về thời hạn thanh toán phí bảo hiểm (bao gồm cả thời gian gia hạn). Thời hạn thanh toán phí bảo hiểm phải được quy định trong hợp đồng bảo hiểm. Theo Thông tư 50, thời hạn thanh toán phí bảo hiểm không quá 30 ngày kể từ ngày hợp đồng bảo hiểm có hiệu lực. Trường hợp đóng phí bảo hiểm theo kỳ, Bảo hiểm Bảo Việt hạch toán doanh thu khoản phí bảo hiểm của kỳ đóng phí bảo hiểm đầu tiên khi hợp đồng bảo hiểm có hiệu lực và chỉ hạch toán doanh thu khoản phí bảo hiểm của các kỳ đóng phí bảo hiểm tiếp theo khi bên mua bảo hiểm đã đóng đủ phí bảo hiểm theo thỏa thuận tại hợp đồng bảo hiểm. Trường hợp bên mua bảo hiểm không đóng đủ phí bảo hiểm theo thời hạn thanh toán phí bảo hiểm, hợp đồng bảo hiểm sẽ tự chấm dứt hiệu lực khi hết thời hạn thanh toán phí bảo hiểm.

Phí bảo hiểm nhận trước khi chưa đến hạn tại ngày cuối năm kế toán được ghi nhận vào "Doanh thu chưa thực hiện ngắn hạn" trên bảng cân đối kế toán hợp nhất.

Những khoản hoàn hoặc giảm phí bảo hiểm gốc là các khoản giảm trừ doanh thu và được theo dõi riêng, cuối năm kết chuyển vào tài khoản doanh thu phí bảo hiểm gốc để tính doanh thu thuần.

**THUYẾT MINH BÁO CÁO TÀI CHÍNH HỢP NHẤT (tiếp theo)**

tại ngày 31 tháng 12 năm 2021 và cho giai đoạn tài chính ba tháng và năm tài chính kết thúc cùng ngày

**4. TÓM TẮT CÁC CHÍNH SÁCH KẾ TOÁN CHỦ YẾU (tiếp theo)****4.17 Ghi nhận doanh thu (tiếp theo)***Tiền lãi*

Doanh thu được ghi nhận khi tiền lãi phát sinh trên cơ sở dồn tích (có tính đến lợi tức mà tài sản đem lại) trừ khi khả năng thu hồi tiền lãi không chắc chắn.

Đối với trái phiếu, doanh thu tiền lãi bao gồm cả số phần bổ theo phương pháp đường thẳng các khoản chiết khấu, các khoản lãi nhận trước hoặc các khoản chênh lệch giữa giá trị ghi sổ ban đầu của trái phiếu và giá trị của trái phiếu khi đáo hạn. Khi tiền lãi chưa thu của một khoản đầu tư trái phiếu đã được dồn tích trước khi doanh nghiệp mua lại khoản trái phiếu đó, thì khi thu được tiền lãi từ khoản đầu tư trái phiếu, doanh nghiệp phải phân bổ vào cả các năm trước khi nó được mua. Chỉ phần tiền lãi của các kỳ sau khi khoản đầu tư được mua mới được ghi nhận là doanh thu của Tập đoàn. Phần tiền lãi của các kỳ trước khi khoản đầu tư được mua được hạch toán giảm giá trị của chính khoản đầu tư đó.

*Doanh thu cung cấp dịch vụ*

Doanh thu cung cấp dịch vụ bao gồm doanh thu từ phí quản lý quỹ, phí lưu ký, phí thưởng hoạt động, phí môi giới, bảo lãnh phát hành, v.v... được ghi nhận khi dịch vụ đã thực hiện được một phần và doanh thu có thể được xác định một cách chắc chắn.

Nếu không thể xác định được kết quả hợp đồng một cách chắc chắn, doanh thu sẽ chỉ được ghi nhận ở mức có thể thu hồi được của các chi phí đã được ghi nhận.

*Lãi từ kinh doanh chứng khoán*

Lãi từ kinh doanh chứng khoán được tính từ phần chênh lệch giữa giá bán và giá gốc bình quân của chứng khoán.

*Cổ tức và lợi nhuận được chia*

Cổ tức và lợi nhuận được chia được ghi nhận là doanh thu khi quyền lợi được nhận cổ tức hay lợi nhuận được chia của Tập đoàn với tư cách là nhà đầu tư được xác định. Theo quy định tại Thông tư 200, Tập đoàn không ghi nhận doanh thu đối với phần cổ tức được trả bằng cổ phiếu và cổ phiếu thưởng mà chỉ cập nhật số lượng cổ phiếu.

*Doanh thu chuyển nhượng bất động sản*

Doanh thu chuyển nhượng bất động sản được ghi nhận khi phần lớn rủi ro và lợi ích gắn liền với quyền sở hữu bất động sản được chuyển giao cho người mua.

*Tiền cho thuê*

Thu nhập từ tiền cho thuê tài sản theo hợp đồng thuê hoạt động được hạch toán vào kết quả hoạt động kinh doanh hợp nhất theo phương pháp đường thẳng trong suốt thời gian cho thuê.

*Thu nhập khác*

Các khoản thu nhập khác bao gồm các khoản thu từ các hoạt động xảy ra không thường xuyên như quy định tại Chuẩn mực kế toán Việt Nam số 14 - "Doanh thu và thu nhập khác", ngoài các hoạt động tạo ra doanh thu, gồm: các khoản thu về thanh lý tài sản cố định ("TSCĐ"), nhượng bán TSCĐ; thu tiền phạt khách hàng do vi phạm hợp đồng; thu tiền bảo hiểm được bồi thường; thu được các khoản nợ phải thu đã xóa sổ tính vào chi phí năm trước; khoản nợ phải trả nay mất chủ được ghi tăng thu nhập; thu các khoản thuế được giảm, được hoàn lại; và các khoản thu khác được ghi nhận là thu nhập khác theo quy định tại Chuẩn mực Kế toán Việt Nam số 14 - "Doanh thu và thu nhập khác".

## THUYẾT MINH BÁO CÁO TÀI CHÍNH HỢP NHẤT (tiếp theo)

tại ngày 31 tháng 12 năm 2021 và cho giai đoạn tài chính ba tháng và năm tài chính kết thúc cùng ngày

**4. TÓM TẮT CÁC CHÍNH SÁCH KẾ TOÁN CHỦ YẾU (tiếp theo)****4.18 Ghi nhận chi phí***Chi bồi thường và chi trả đáo hạn*

Đối với bảo hiểm nhân thọ, chi bồi thường và chi trả đáo hạn được ghi nhận khi nghĩa vụ thanh toán đối với chủ hợp đồng theo điều khoản hợp đồng được xác lập.

Đối với bảo hiểm phi nhân thọ, chi phí bồi thường được ghi nhận khi hồ sơ bồi thường hoàn tất và được người có thẩm quyền phê duyệt. Trường hợp chưa có kết luận số tiền bồi thường cuối cùng nhưng Bảo hiểm Bảo Việt chắc chắn tổn thất thuộc trách nhiệm bảo hiểm và thanh toán một phần số tiền bồi thường cho khách hàng theo đề nghị của khách hàng thì số tiền bồi thường đã thanh toán cũng được ghi nhận vào chi phí bồi thường. Những vụ bồi thường chưa được phê duyệt tại thời điểm cuối năm được coi là chưa giải quyết và được thống kê để trích lập dự phòng bồi thường.

*Chi hoa hồng*

Đối với bảo hiểm nhân thọ, chi phí hoa hồng được tính theo tỷ lệ phần trăm trên doanh thu phí bảo hiểm gốc và được ghi nhận vào báo cáo kết quả kinh doanh hợp nhất. Hoa hồng của mỗi loại sản phẩm được tính và chi trả theo từng quyết định phê chuẩn sản phẩm của Bộ Tài chính và phù hợp với quy định tại Thông tư 50.

Đối với bảo hiểm phi nhân thọ, Bảo hiểm Bảo Việt tính toán hoa hồng phải chi trả của mỗi loại sản phẩm bảo hiểm theo tỷ lệ phần trăm nhất định trên doanh thu phí bảo hiểm gốc phù hợp với các tỷ lệ quy định tại Thông tư 50 và chỉ ghi nhận vào chi phí kinh doanh bảo hiểm cho phần chi phí hoa hồng được phân bổ trong năm theo tỷ lệ phù hợp với phần doanh thu phí được hưởng. Phần hoa hồng chưa được phân bổ sẽ được ghi nhận như là một khoản chi phí trả trước và sẽ được phân bổ vào chi phí kinh doanh bảo hiểm cho các năm tiếp theo.

Hoa hồng nhượng tái bảo hiểm và doanh thu khác hoạt động nhượng tái bảo hiểm được ghi nhận khi phí nhượng tái bảo hiểm được ghi nhận. Cuối kỳ kế toán năm, khoản hoa hồng nhượng tái bảo hiểm tương ứng với hoa hồng hoạt động bảo hiểm gốc chưa được tính vào doanh thu kỳ này tương ứng với doanh thu phí nhượng tái bảo hiểm chưa được hưởng phải được xác định để chuyển sang phân bổ vào các kỳ kế toán sau theo phương pháp trích lập dự phòng phí bảo hiểm.

*Giá vốn chuyển nhượng quyền sử dụng đất*

Giá vốn đất đã chuyển nhượng bao gồm toàn bộ các chi phí phát sinh trực tiếp cho các hoạt động phát triển đất hoặc các chi phí có thể phân bổ/ước tính trên cơ sở hợp lý cho các hoạt động này bao gồm:

- ▶ Toàn bộ các chi phí về đất và phát triển đất;
- ▶ Các chi phí bắt buộc, không thu hồi được khác phát sinh trong quá trình hình thành bất động sản liên quan đến các hoạt động phát triển đất hiện tại và trong tương lai của dự án.

*Tài sản đi thuê*

Các khoản tiền thuê theo hợp đồng thuê hoạt động được hạch toán vào báo cáo kết quả hoạt động kinh doanh hợp nhất theo phương pháp đường thẳng trong thời hạn của hợp đồng thuê.

THUYẾT MINH BÁO CÁO TÀI CHÍNH HỢP NHẤT (tiếp theo)

tại ngày 31 tháng 12 năm 2021 và cho giai đoạn tài chính ba tháng và năm tài chính kết thúc cùng ngày

#### **4. TÓM TẮT CÁC CHÍNH SÁCH KẾ TOÁN CHỦ YẾU (tiếp theo)**

##### **4.19 Ghi nhận hoạt động kinh doanh tái bảo hiểm**

###### *(i) Nhượng tái bảo hiểm*

Phí nhượng tái bảo hiểm, hoa hồng nhượng tái bảo hiểm và các khoản thu khác phát sinh từ hoạt động nhượng tái bảo hiểm được hạch toán cùng kỳ với kỳ kế toán ghi nhận doanh thu phí bảo hiểm gốc hoặc phí nhận tái bảo hiểm tương ứng. Chi phí từ hoạt động nhượng tái bảo hiểm được ghi nhận đúng theo quy định hiện hành đảm bảo có đầy đủ hóa đơn, chứng từ hoặc bằng chứng chứng minh.

Cuối kỳ kế toán năm, khoản hoa hồng bảo hiểm chưa được tính vào doanh thu kỳ này tương ứng với doanh thu phí nhượng tái bảo hiểm chưa được hưởng phải được xác định để chuyển sang phân bổ vào các kỳ kế toán sau theo phương pháp trích lập dự phòng phí bảo hiểm.

###### *(ii) Nhận tái bảo hiểm*

Doanh thu phí nhận tái bảo hiểm và các khoản thu khác phát sinh từ hoạt động nhận tái bảo hiểm được hạch toán theo bản thanh toán về tái bảo hiểm được xác nhận. Chi phí từ hoạt động tái bảo hiểm được ghi nhận đúng theo quy định hiện hành đảm bảo có đầy đủ hóa đơn, chứng từ hoặc bằng chứng chứng minh.

Cuối kỳ kế toán năm, khoản hoa hồng bảo hiểm chưa được tính vào chi phí kỳ này tương ứng với doanh thu nhận tái chưa được hưởng phải được xác định để chuyển sang phân bổ vào các kỳ kế toán sau theo phương pháp trích lập dự phòng phí bảo hiểm.

##### **4.20 Hợp đồng xây dựng**

Trường hợp hợp đồng xây dựng quy định nhà thầu được thanh toán theo giá trị khối lượng thực hiện, khi kết quả thực hiện hợp đồng xây dựng được xác định một cách đáng tin cậy và được khách hàng xác nhận, thì doanh thu và chi phí liên quan đến hợp đồng được ghi nhận tương ứng với phần công việc đã hoàn thành được khách hàng xác nhận trong năm và được phản ánh trên các hóa đơn đã phát hành.

Khi kết quả thực hiện hợp đồng xây dựng không thể ước tính được một cách đáng tin cậy, doanh thu chỉ được ghi nhận tương đương với chi phí của hợp đồng đã phát sinh mà việc hoàn trả là tương đối chắc chắn. Chi phí của hợp đồng chỉ được ghi nhận khi phát sinh.

Số tiền chênh lệch giữa tổng doanh thu lũy kế của một hợp đồng xây dựng đã được ghi nhận cho đến thời điểm báo cáo và khoản tiền lũy kế ghi trên hóa đơn thanh toán theo tiến độ đến cùng thời điểm được ghi nhận vào khoản mục "Các khoản phải thu/phải trả" trên bảng cân đối kế toán hợp nhất.



**THUYẾT MINH BÁO CÁO TÀI CHÍNH HỢP NHẤT (tiếp theo)**

tại ngày 31 tháng 12 năm 2021 và cho giai đoạn tài chính ba tháng và năm tài chính kết thúc cùng ngày

**4. TÓM TẮT CÁC CHÍNH SÁCH KẾ TOÁN CHỦ YẾU (tiếp theo)****4.21 Thuế thu nhập doanh nghiệp***Thuế thu nhập hiện hành*

Tài sản thuế thu nhập và thuế thu nhập phải nộp cho năm hiện hành và các năm trước được xác định bằng giá trị dự kiến phải nộp cho (hoặc được thu hồi từ) cơ quan thuế, sử dụng các mức thuế suất và các luật thuế có hiệu lực đến ngày kết thúc kỳ kế toán năm.

Thuế thu nhập hiện hành được ghi nhận vào báo cáo kết quả hoạt động kinh doanh hợp nhất ngoại trừ trường hợp thuế thu nhập phát sinh liên quan đến một khoản mục được ghi thẳng vào vốn chủ sở hữu, trong trường hợp này, thuế thu nhập hiện hành cũng được ghi nhận trực tiếp vào vốn chủ sở hữu.

Tập đoàn chỉ được bù trừ các tài sản thuế thu nhập hiện hành và thuế thu nhập hiện hành phải nộp khi Tập đoàn có quyền hợp pháp được bù trừ giữa tài sản thuế thu nhập hiện hành với thuế thu nhập hiện hành phải nộp và Tập đoàn dự định thanh toán thuế thu nhập hiện hành phải nộp và tài sản thuế thu nhập hiện hành trên cơ sở thuần.

*Thuế thu nhập hoãn lại*

Thuế thu nhập hoãn lại được xác định cho các khoản chênh lệch tạm thời tại ngày kết thúc kỳ kế toán năm giữa cơ sở tính thuế thu nhập của các tài sản và nợ phải trả và giá trị ghi sổ của chúng cho mục đích lập báo cáo tài chính hợp nhất.

Thuế thu nhập hoãn lại phải trả được ghi nhận cho tất cả các khoản chênh lệch tạm thời chịu thuế, ngoại trừ:

- ▶ Thuế thu nhập hoãn lại phải trả phát sinh từ ghi nhận ban đầu của một tài sản hay nợ phải trả từ một giao dịch mà giao dịch này không có ảnh hưởng đến lợi nhuận kế toán và lợi nhuận tính thuế thu nhập (hoặc lỗ tính thuế) tại thời điểm phát sinh giao dịch;
- ▶ Các chênh lệch tạm thời chịu thuế gắn liền với các khoản đầu tư vào công ty con, công ty liên kết và các khoản vốn góp liên doanh khi Tập đoàn có khả năng kiểm soát thời gian hoàn nhập khoản chênh lệch tạm thời và chắc chắn khoản chênh lệch tạm thời sẽ không được hoàn nhập trong tương lai có thể dự đoán.

Tài sản thuế thu nhập hoãn lại cần được ghi nhận cho tất cả các chênh lệch tạm thời được khấu trừ, giá trị được khấu trừ chuyển sang các kỳ sau của các khoản lỗ tính thuế và các khoản ưu đãi thuế chưa sử dụng, khi chắc chắn trong tương lai sẽ có lợi nhuận tính thuế để sử dụng những chênh lệch tạm thời được khấu trừ, các khoản lỗ tính thuế và các ưu đãi thuế chưa sử dụng này, ngoại trừ:

- ▶ Tài sản thuế hoãn lại phát sinh từ ghi nhận ban đầu của một tài sản hoặc nợ phải trả từ một giao dịch mà giao dịch này không có ảnh hưởng đến lợi nhuận kế toán và lợi nhuận tính thuế thu nhập (hoặc lỗ tính thuế) tại thời điểm phát sinh giao dịch;
- ▶ Đối với các chênh lệch tạm thời được khấu trừ phát sinh từ các khoản đầu tư vào các công ty con, công ty liên kết và các khoản vốn góp liên doanh, tài sản thuế thu nhập hoãn lại được ghi nhận khi chắc chắn là chênh lệch tạm thời sẽ được hoàn nhập trong tương lai có thể dự đoán được và có lợi nhuận chịu thuế để sử dụng được khoản chênh lệch tạm thời đó.

Giá trị ghi sổ của tài sản thuế thu nhập doanh nghiệp hoãn lại phải được xem xét lại vào ngày kết thúc kỳ kế toán năm và phải giảm giá trị ghi sổ của tài sản thuế thu nhập hoãn lại đến mức bảo đảm chắc chắn có đủ lợi nhuận tính thuế cho phép lợi ích của một phần hoặc toàn bộ tài sản thuế thu nhập hoãn lại được sử dụng. Các tài sản thuế thu nhập doanh nghiệp hoãn lại chưa ghi nhận trước đây được xem xét lại vào ngày kết thúc kỳ kế toán năm và được ghi nhận khi chắc chắn có đủ lợi nhuận tính thuế trong tương lai để có thể sử dụng các tài sản thuế thu nhập hoãn lại chưa ghi nhận này.

THUYẾT MINH BÁO CÁO TÀI CHÍNH HỢP NHẤT (tiếp theo)  
tại ngày 31 tháng 12 năm 2021 và cho giai đoạn tài chính ba tháng và năm tài chính kết thúc cùng ngày

**4. TÓM TẮT CÁC CHÍNH SÁCH KẾ TOÁN CHỦ YẾU (tiếp theo)**

**4.21 Thuế thu nhập doanh nghiệp (tiếp theo)**

*Thuế thu nhập hoãn lại (tiếp theo)*

Tài sản thuế thu nhập hoãn lại và thuế thu nhập hoãn lại phải trả được xác định theo thuế suất dự tính sẽ áp dụng cho kỳ kế toán mà tài sản được thu hồi hay nợ phải trả được thanh toán, dựa trên các mức thuế suất và luật thuế có hiệu lực vào ngày kết thúc kỳ kế toán năm.

Thuế thu nhập hoãn lại được ghi nhận vào báo cáo kết quả hoạt động kinh doanh hợp nhất ngoại trừ trường hợp thuế thu nhập phát sinh liên quan đến một khoản mục được ghi thẳng vào vốn chủ sở hữu, trong trường hợp này, thuế thu nhập hoãn lại cũng được ghi nhận trực tiếp vào vốn chủ sở hữu.

Tập đoàn chỉ được bù trừ các tài sản thuế thu nhập hoãn lại và thuế thu nhập hoãn lại phải nộp khi Tập đoàn có quyền hợp pháp được bù trừ giữa tài sản thuế thu nhập hiện hành với thuế thu nhập hiện hành phải nộp và các tài sản thuế thu nhập hoãn lại và thuế thu nhập hoãn lại phải trả này liên quan tới thuế thu nhập doanh nghiệp được quản lý bởi cùng một cơ quan thuế:

- ▶ Đối với cùng một đơn vị chịu thuế; hoặc
- ▶ Tập đoàn dự định thanh toán thuế thu nhập hiện hành phải nộp và tài sản thuế thu nhập hiện hành trên cơ sở thuần hoặc thu hồi tài sản đồng thời với việc thanh toán nợ phải trả trong từng kỳ tương lai khi các khoản trọng yếu của thuế thu nhập hoãn lại phải trả hoặc tài sản thuế thu nhập hoãn lại được thanh toán hoặc thu hồi.

**4.22 Phân phối lợi nhuận**

Lợi nhuận thuần sau thuế thu nhập doanh nghiệp có thể được chia cho các cổ đông sau khi được Đại hội đồng cổ đông phê duyệt và sau khi đã trích lập các quỹ theo Điều lệ của Tập đoàn và các quy định của pháp luật Việt Nam.

Tập đoàn trích lập các quỹ sau từ lợi nhuận thuần sau thuế thu nhập doanh nghiệp của Tập đoàn theo đề nghị của Hội đồng Quản trị và được các cổ đông phê duyệt tại Đại hội đồng cổ đông thường niên:

- ▶ Quỹ Đầu tư và Phát triển: được trích lập cho mục đích đầu tư mở rộng quy mô hoạt động, đầu tư chiều sâu của Tập đoàn;
- ▶ Quỹ Khen thưởng Phúc lợi cho người lao động và Quỹ Khen thưởng cho người quản lý: được trích lập cho mục đích khen thưởng, khuyến khích vật chất, đem lại lợi ích chung và nâng cao phúc lợi cho người lao động và người quản lý, và được trình bày như một khoản phải trả trên bảng cân đối kế toán hợp nhất;

**THUYẾT MINH BÁO CÁO TÀI CHÍNH HỢP NHẤT (tiếp theo)**

tại ngày 31 tháng 12 năm 2021 và cho giai đoạn tài chính ba tháng và năm tài chính kết thúc cùng ngày

**4. TÓM TẮT CÁC CHÍNH SÁCH KẾ TOÁN CHỦ YẾU (tiếp theo)****4.23 Các nghiệp vụ bằng ngoại tệ**

Tập đoàn áp dụng hướng dẫn tại Thông tư 53/2016/TT-BTC ngày 21 tháng 03 năm 2016 sửa đổi bổ sung một số điều Thông tư số 200 để hạch toán các nghiệp vụ bằng ngoại tệ.

Các nghiệp vụ phát sinh bằng các đơn vị tiền tệ khác với đơn vị tiền tệ trong kế toán của Tập đoàn (VND) được hạch toán theo tỷ giá xấp xỉ với tỷ giá mua bán chuyển khoản trung bình của ngân hàng thương mại nơi Tập đoàn thường xuyên có giao dịch ("tỷ giá mua bán chuyển khoản trung bình"). Tỷ giá xấp xỉ này có chênh lệch không vượt quá +/-1% so với tỷ giá mua bán chuyển khoản trung bình. Tỷ giá mua bán chuyển khoản trung bình được xác định hàng ngày trên cơ sở trung bình cộng giữa tỷ giá mua và tỷ giá bán chuyển khoản hàng ngày của ngân hàng thương mại.

Tại ngày kết thúc kỳ kế toán năm, các khoản mục tiền tệ có gốc ngoại tệ được đánh giá lại theo tỷ giá chuyển khoản của ngân hàng thương mại nơi Tập đoàn thường xuyên có giao dịch. Tỷ giá chuyển khoản này là tỷ giá mua bán chuyển khoản trung bình của ngân hàng thương mại.

Tất cả các khoản chênh lệch tỷ giá thực tế phát sinh trong năm và chênh lệch do đánh giá lại số dư tiền tệ có gốc ngoại tệ cuối năm được hạch toán vào báo cáo kết quả hoạt động kinh doanh hợp nhất.

**4.24 Lãi trên cổ phiếu**

Lãi cơ bản trên cổ phiếu được tính bằng cách chia lợi nhuận hoặc lỗ sau thuế phân bổ cho cổ đông sở hữu cổ phiếu phổ thông của Tập đoàn (sau khi đã điều chỉnh cho việc trích lập quỹ khen thưởng, phúc lợi) cho số lượng bình quân gia quyền của số cổ phiếu phổ thông đang lưu hành trong năm.

Lãi suy giảm trên cổ phiếu được tính bằng cách chia lợi nhuận hoặc lỗ sau thuế có thể phân bổ cho cổ đông sở hữu cổ phiếu phổ thông của Tập đoàn (sau khi đã điều chỉnh cho cổ tức của cổ phiếu ưu đãi có quyền chuyển đổi) cho số lượng bình quân gia quyền của số cổ phiếu phổ thông đang lưu hành trong năm và số lượng bình quân gia quyền của cổ phiếu phổ thông sẽ được phát hành trong trường hợp tất cả các cổ phiếu phổ thông tiềm năng có tác động suy giảm đều được chuyển thành cổ phiếu phổ thông.

**4.25 Thông tin theo bộ phận**

Một bộ phận là một cấu phần có thể xác định riêng biệt của Tập đoàn tham gia vào việc cung cấp các sản phẩm hoặc dịch vụ liên quan (bộ phận được chia theo hoạt động kinh doanh) hoặc cung cấp sản phẩm hoặc dịch vụ trong một môi trường kinh tế cụ thể (bộ phận được chia theo khu vực địa lý). Mỗi một bộ phận này chịu rủi ro và thu được lợi ích khác biệt so với các bộ phận khác.

Bộ phận theo hoạt động kinh doanh của Tập đoàn chủ yếu được xác định dựa trên việc cung cấp các sản phẩm và dịch vụ bảo hiểm, đầu tư, tài chính và hoạt động khác. Ban Điều hành xác định bộ phận theo hoạt động kinh doanh của từng đơn vị của Tập đoàn theo đặc điểm của sản phẩm, hàng hóa và dịch vụ cung cấp.

## THUYẾT MINH BÁO CÁO TÀI CHÍNH HỢP NHẤT (tiếp theo)

tại ngày 31 tháng 12 năm 2021 và cho giai đoạn tài chính ba tháng và năm tài chính kết thúc cùng ngày

## 4. TÓM TẮT CÁC CHÍNH SÁCH KẾ TOÁN CHỦ YẾU (tiếp theo)

## 4.26 Các khoản mục ngoại bảng

Theo Chế độ kế toán doanh nghiệp bảo hiểm, các hợp đồng bảo hiểm đã được ký kết nhưng chưa phát sinh trách nhiệm đối với các doanh nghiệp bảo hiểm sẽ không cần phải phản ánh trên bảng cân đối kế toán hợp nhất cho đến khi phí bảo hiểm đã được thu hoặc đơn bảo hiểm có hiệu lực.

Ngoài ra, Tập đoàn hoạt động trên các lĩnh vực chứng khoán, quản lý quỹ,... do vậy một số thông tin liên quan đến các khoản mục như chứng khoán lưu ký và chưa lưu ký, cam kết ngoại bảng, danh mục ủy thác đầu tư,... cũng được trình bày ngoại bảng theo các yêu cầu luật định áp dụng cho các hoạt động này.

## 4.27 Các bên liên quan

Các bên được coi là bên liên quan của Tập đoàn nếu một bên có khả năng, trực tiếp hoặc gián tiếp, kiểm soát bên kia hoặc gây ảnh hưởng đáng kể tới bên kia trong việc ra các quyết định tài chính và hoạt động, hoặc khi Tập đoàn và bên kia cùng chịu sự kiểm soát chung hoặc ảnh hưởng đáng kể chung. Các bên liên quan có thể là các công ty hoặc các cá nhân, bao gồm các thành viên mật thiết trong gia đình của các cá nhân được coi là liên quan.

## 5. TIỀN VÀ CÁC KHOẢN TƯƠNG ĐƯƠNG TIỀN

	Ngày 31 tháng 12 năm 2021 VND	Ngày 31 tháng 12 năm 2020 VND
Tiền mặt tại quỹ	38.717.105.230	49.506.405.375
Tiền gửi ngân hàng	542.731.952.575	449.099.728.375
Tiền đang chuyển	164.512.720.473	145.036.230.001
Các khoản tương đương tiền (*)	4.608.400.000.007	6.137.100.000.005
<b>Tổng</b>	<b>5.354.361.778.285</b>	<b>6.780.742.363.756</b>

(\*) Các khoản tương đương tiền bao gồm các hợp đồng tiền gửi tại các tổ chức tài chính có kỳ hạn gốc không quá ba (03) tháng và được hưởng lãi suất từ 2,90%/năm đến 3,60%/năm.

## THUYẾT MINH BÁO CÁO TÀI CHÍNH HỢP NHẤT (tiếp theo)

tại ngày 31 tháng 12 năm 2021 và cho giai đoạn tài chính ba tháng và năm tài chính kết thúc cùng ngày

## 6. CÁC KHOẢN PHẢI THU

## 6.1 Các khoản phải thu ngắn hạn

	Ngày 31 tháng 12 năm 2021 VND	Ngày 31 tháng 12 năm 2020 VND
<b>Phải thu về hoạt động bảo hiểm</b>		
Phải thu hoạt động bảo hiểm gốc	761.063.839.224	633.787.937.543
Phải thu hoạt động nhận tái bảo hiểm	41.751.503.092	65.638.146.690
Phải thu hoạt động nhượng tái bảo hiểm	215.612.240.240	638.427.889.268
Phải thu khác nhượng tái bảo hiểm	1.342.730.474	271.136.799.519
Phải thu liên quan đến đồng bảo hiểm	140.363.167.090	141.004.900.147
Phải thu khác hoạt động bảo hiểm	28.786.914.630	4.868.675.465
	<b>1.188.920.394.750</b>	<b>1.754.864.348.632</b>
<b>Phải thu về hoạt động đầu tư tài chính</b>		
Phải thu cổ tức	8.082.161.200	6.269.389.950
Phải thu lãi tiền gửi ngân hàng	2.626.977.170.590	2.955.624.573.146
Phải thu lãi trái phiếu	1.474.996.161.257	1.231.124.604.145
Phải thu liên quan đến tạm ứng từ giá trị giải ước	350.677.511.617	197.428.548.101
Phải thu đầu tư khác	2.854.798.913	1.774.685.136
	<b>4.463.587.803.577</b>	<b>4.392.221.800.478</b>
<b>Trả trước cho người bán ngắn hạn</b>	<b>97.367.505.035</b>	<b>63.469.950.921</b>
<b>Phải thu về cho vay ngắn hạn</b>		
Phải thu từ hoạt động margin và ứng trước	3.586.749.397.658	2.235.374.993.636
Phải thu từ cho vay ủy thác	3.217.453.646	3.217.453.646
	<b>3.589.966.851.304</b>	<b>2.238.592.447.282</b>
<b>Phải thu ngắn hạn khác</b>		
Phải thu từ hoạt động kinh doanh chứng khoán	26.452.790.009	21.717.958.132
Phải thu phí quản lý quỹ	11.598.783.717	3.794.160.924
Phải thu từ hoạt động xây lắp, quản lý tòa nhà, và cho thuê văn phòng	43.487.623.056	44.668.607.532
Tạm ứng khác	22.785.957.848	19.588.793.956
Phải thu ngắn hạn khác	262.374.212.580	180.822.257.844
	<b>366.699.367.210</b>	<b>270.591.778.388</b>
<b>Tài sản thiếu chờ xử lý</b>	<b>170.105.685</b>	<b>170.105.685</b>
<b>Tổng cộng các khoản phải thu</b>	<b>9.706.712.027.561</b>	<b>8.719.910.431.386</b>
Dự phòng phải thu ngắn hạn khó đòi	(472.104.381.767)	(420.627.400.900)
<b>Giá trị thuần của các khoản phải thu ngắn hạn</b>	<b>9.234.607.645.794</b>	<b>8.299.283.030.486</b>

## THUYẾT MINH BÁO CÁO TÀI CHÍNH HỢP NHẤT (tiếp theo)

tại ngày 31 tháng 12 năm 2021 và cho giai đoạn tài chính ba tháng và năm tài chính kết thúc cùng ngày

**6. CÁC KHOẢN PHẢI THU (tiếp theo)****6.2 Các khoản phải thu dài hạn**

	Ngày 31 tháng 12 năm 2021 VND	Ngày 31 tháng 12 năm 2020 VND
<b>Ký quỹ</b>		
- Hoạt động bảo hiểm nhân thọ	20.000.000.000	20.000.000.000
- Hoạt động bảo hiểm phi nhân thọ	8.000.000.000	8.000.000.000
- Hoạt động kinh doanh chứng khoán	21.178.821.110	21.350.120.520
	<b>49.178.821.110</b>	<b>49.350.120.520</b>
<b>Phải thu dài hạn khác</b>		
- Phải thu dài hạn khác	24.170.677.130	21.450.944.937
	<b>24.170.677.130</b>	<b>21.450.944.937</b>
	<b>73.349.498.240</b>	<b>70.801.065.457</b>

**7. HÀNG TỒN KHO**

	Ngày 31 tháng 12 năm 2021 VND	Ngày 31 tháng 12 năm 2020 VND
Ấn chỉ	36.223.011.258	31.656.766.750
Vật liệu, văn phòng phẩm	35.878.657.597	34.430.373.509
Thiết bị, dụng cụ	7.618.522.854	2.953.335.423
Hàng tồn kho tại BVInvest (*)	75.891.589.771	55.392.611.708
<b>Tổng cộng hàng tồn kho</b>	<b>155.611.781.480</b>	<b>124.433.087.390</b>
Dự phòng giảm giá hàng tồn kho	-	-
<b>Giá trị thuần của hàng tồn kho</b>	<b>155.611.781.480</b>	<b>124.433.087.390</b>

(\*) Bao gồm trong khoản mục này là các chi phí mua sắm và chi phí xây dựng dở dang của các bất động sản đầu tư của BVInvest. Các khoản này đang được ghi nhận là hàng tồn kho cho đến khi được bán và được ghi nhận vào giá vốn hàng bán.

## THUYẾT MINH BÁO CÁO TÀI CHÍNH HỢP NHẤT (tiếp theo)

tại ngày 31 tháng 12 năm 2021 và cho giai đoạn tài chính ba tháng và năm tài chính kết thúc cùng ngày

## 8. CHI PHÍ HOA HỒNG CHƯA PHÂN BỐ

	<i>Bảo hiểm nhân thọ VND</i>	<i>Bảo hiểm phi nhân thọ VND</i>	<i>Tổng cộng VND</i>
<b>Ngày 31/12/2020</b>	-	<b>600.397.009.237</b>	<b>600.397.009.237</b>
Phát sinh trong năm	1.874.760.067.497	959.422.979.902	2.834.183.047.399
Phân bổ vào chi phí trong năm	(1.874.760.067.497)	(1.044.297.771.590)	(2.919.057.839.087)
<b>Ngày 31/12/2021</b>	-	<b>515.522.217.549</b>	<b>515.522.217.549</b>

## 9. CHI PHÍ TRẢ TRƯỚC

	<i>Ngày 31 tháng 12 năm 2021 VND</i>	<i>Ngày 31 tháng 12 năm 2020 VND</i>
<b><i>Chi phí trả trước ngắn hạn</i></b>		
Trả trước tiền thuê văn phòng	4.810.743.106	13.111.025.670
Chi phí công cụ, dụng cụ, bảo hành	12.296.405.314	4.451.974.154
Chi phí khác	34.555.585.598	16.459.476.649
	<b>51.662.734.018</b>	<b>34.022.476.473</b>
<b><i>Chi phí trả trước dài hạn</i></b>		
Trả trước tiền thuê văn phòng	46.899.283.919	128.609.331.984
Cải tạo thiết bị nội thất	14.185.290.314	20.375.607.162
Chi phí công cụ, dụng cụ, bảo hành	30.149.850.363	30.398.791.031
Chi phí khác	16.900.188.114	23.309.052.666
	<b>108.134.612.710</b>	<b>202.692.782.843</b>
	<b>159.797.346.728</b>	<b>236.715.259.316</b>

## THUYẾT MINH BÁO CÁO TÀI CHÍNH HỢP NHẤT (tiếp theo)

tại ngày 31 tháng 12 năm 2021 và cho giai đoạn tài chính ba tháng và năm tài chính kết thúc cùng ngày

## 10. TÀI SẢN CỐ ĐỊNH HỮU HÌNH

	<i>Nhà cửa, vật kiến trúc VND</i>	<i>Máy móc thiết bị VND</i>	<i>Phương tiện vận tải, thiết bị truyền dẫn VND</i>	<i>Công cụ, dụng cụ quản lý VND</i>	<i>Tài sản cố định khác VND</i>	<i>Tổng cộng VND</i>
<b>Nguyên giá:</b>						
Vào ngày 31/12/2020	1.160.279.687.713	257.560.267.434	548.216.937.536	347.051.091.083	3.852.218.825	2.316.960.202.591
- Mua sắm	16.747.038.666	1.892.821.120	33.645.041.769	24.636.609.107	-	76.921.510.662
- Đầu tư xây dựng cơ bản hoàn thành	162.855.788.599	-	2.982.986.068	17.526.289.953	-	183.365.064.620
- Tăng khác	9.225.907.186	473.290.196	3.498.000	28.775.000	-	9.731.470.382
- Thanh lý, nhượng bán	-	(3.061.275.890)	(6.919.285.377)	(5.112.654.351)	(995.297.700)	(16.088.513.318)
- Giảm khác	(12.653.615.861)	-	-	-	-	(12.653.615.861)
Vào ngày 31/12/2021	<u>1.336.454.806.303</u>	<u>256.865.102.860</u>	<u>577.929.177.996</u>	<u>384.130.110.792</u>	<u>2.856.921.125</u>	<u>2.558.236.119.076</u>
<b>Giá trị khấu hao lũy kế:</b>						
Vào ngày 31/12/2020	574.289.677.288	168.349.318.953	436.832.428.827	274.466.774.661	3.374.198.009	1.457.312.397.738
- Khấu hao trong năm	51.814.607.761	26.148.975.828	38.576.062.377	31.083.728.684	413.525.932	148.036.900.582
- Thanh lý, nhượng bán	-	(2.970.687.094)	(6.919.285.377)	(5.049.241.721)	(991.720.529)	(15.930.934.721)
- (Giảm)/Tăng khác	(3.922.717.814)	(218.158.422)	-	63.412.630	-	(4.077.463.606)
Vào ngày 31/12/2021	<u>622.181.567.235</u>	<u>191.309.449.265</u>	<u>468.489.205.827</u>	<u>300.564.674.254</u>	<u>2.796.003.412</u>	<u>1.585.340.899.993</u>
<b>Giá trị còn lại:</b>						
Vào ngày 31/12/2020	<u>585.990.010.425</u>	<u>89.210.948.481</u>	<u>111.384.508.709</u>	<u>72.584.316.422</u>	<u>478.020.816</u>	<u>859.647.804.853</u>
Vào ngày 31/12/2021	<u>714.273.239.068</u>	<u>65.555.653.595</u>	<u>109.439.972.169</u>	<u>83.565.436.538</u>	<u>60.917.713</u>	<u>972.895.219.083</u>



THUYẾT MINH BÁO CÁO TÀI CHÍNH HỢP NHẤT (tiếp theo)  
tại ngày 31 tháng 12 năm 2021 và cho giai đoạn tài chính ba tháng và năm tài chính kết thúc cùng ngày

#### 11. TÀI SẢN CỐ ĐỊNH VÔ HÌNH

	<i>Quyền sử dụng đất VND</i>	<i>Phần mềm máy tính VND</i>	<i>Tài sản khác VND</i>	<i>Tổng cộng VND</i>
<b>Nguyên giá:</b>				
Vào ngày 31/12/2020	758.296.631.434	667.953.257.629	4.213.321.739	1.430.463.210.802
- Mua trong năm	-	8.308.112.375	456.000.000	8.764.112.375
- Đầu tư xây dựng cơ bản hoàn thành	-	100.734.947.231	-	100.734.947.231
Vào ngày 31/12/2021	758.296.631.434	776.996.317.235	4.669.321.739	1.539.962.270.408
<b>Giá trị hao mòn luỹ kế:</b>				
Vào ngày 31/12/2020	102.102.606.421	395.148.782.458	4.204.576.114	501.455.964.993
- Hao mòn trong năm	7.899.913.781	70.381.325.276	9.971.432	78.291.210.489
Vào ngày 31/12/2021	110.002.520.202	465.530.107.734	4.214.547.546	579.747.175.482
<b>Giá trị còn lại:</b>				
Vào ngày 31/12/2020	656.194.025.013	272.804.475.171	8.745.625	929.007.245.809
Vào ngày 31/12/2021	648.294.111.232	311.466.209.501	454.774.193	960.215.094.926

#### 12. BẤT ĐỘNG SẢN ĐẦU TƯ

Là khoản đầu tư vào Dự án khu biệt thự nhà vườn Quang Minh tại khu vực Đồng Địa, Cửa Cường, Mả Vàng thuộc thôn Gia Tân, thị trấn Quang Minh, huyện Mê Linh, thành phố Hà Nội. Tại ngày lập báo cáo tài chính hợp nhất, các dự án này vẫn đang được nắm giữ nhằm mục đích thu lợi từ việc bán dự án.

## THUYẾT MINH BÁO CÁO TÀI CHÍNH HỢP NHẤT (tiếp theo)

tại ngày 31 tháng 12 năm 2021 và cho giai đoạn tài chính ba tháng và năm tài chính kết thúc cùng ngày

## 13. CHI PHÍ XÂY DỰNG CƠ BẢN DỜ DANG

	<i>Ngày 31 tháng 12 năm 2021</i>	<i>Ngày 31 tháng 12 năm 2020</i>
	<i>VND</i>	<i>VND</i>
Mua sắm (*)	286.568.382.510	307.562.843.478
Xây dựng cơ bản dở dang (**)	152.927.520.393	253.579.326.598
Sửa chữa lớn (***)	2.243.072.117	786.329.735
	<b><u>441.738.975.020</u></b>	<b><u>561.928.499.811</u></b>

(\*) Chi tiết các tài sản mua sắm như sau:

	<i>Ngày 31 tháng 12 năm 2021</i>	<i>Ngày 31 tháng 12 năm 2020</i>
	<i>VND</i>	<i>VND</i>
Tòa nhà hợp khối tại số 8 Lê Thái Tổ	242.242.223.019	242.242.223.019
Các tài sản khác	44.326.159.491	65.320.620.459
	<b><u>286.568.382.510</u></b>	<b><u>307.562.843.478</u></b>

(\*\*) Chi tiết các công trình xây dựng cơ bản dở dang như sau:

	<i>Ngày 31 tháng 12 năm 2021</i>	<i>Ngày 31 tháng 12 năm 2020</i>
	<i>VND</i>	<i>VND</i>
Tòa nhà Thanh Trì	37.677.417.451	37.677.417.451
Trụ sở Bảo Việt Hà Đông	25.588.694.226	25.588.694.226
Trụ sở Bảo Việt, số 7 Lý Thường Kiệt, Hà Nội	-	156.066.506.635
Các công trình khác	89.661.408.716	34.246.708.286
	<b><u>152.927.520.393</u></b>	<b><u>253.579.326.598</u></b>

(\*\*\*) Sửa chữa lớn tài sản cố định gồm việc cải tạo, nâng cấp các tòa nhà, văn phòng hiện hữu.

## THUYẾT MINH BÁO CÁO TÀI CHÍNH HỢP NHẤT (tiếp theo)

tại ngày 31 tháng 12 năm 2021 và cho giai đoạn tài chính ba tháng và năm tài chính kết thúc cùng ngày

## 14. CÁC KHOẢN ĐẦU TƯ TÀI CHÍNH

	<i>Thuyết minh</i>	<i>Ngày 31 tháng 12 năm 2021 VND</i>	<i>Ngày 31 tháng 12 năm 2020 VND</i>
<b>Chứng khoán kinh doanh</b>	<b>14.1</b>		
Cổ phiếu niêm yết		1.915.618.700.833	1.563.799.696.578
Cổ phiếu chưa niêm yết		79.333.223.424	244.398.855.678
Chứng chỉ quỹ		248.209.023.273	275.871.916.465
Trái phiếu		600.125.708.918	365.574.706.629
		<b>2.843.286.656.448</b>	<b>2.449.645.175.350</b>
<b>Dự phòng giảm giá chứng khoán kinh doanh</b>	<b>14.1</b>	<b>(46.212.778.674)</b>	<b>(156.221.229.549)</b>
		<b>2.797.073.877.774</b>	<b>2.293.423.945.801</b>
<b>Đầu tư nắm giữ đến ngày đáo hạn</b>	<b>14.2</b>		
Ngắn hạn		79.209.854.500.649	71.424.719.658.593
- Tiền gửi		74.798.114.071.362	68.099.541.630.509
- Trái phiếu		2.074.978.748.657	1.158.100.608.311
- Tạm ứng từ giá trị hoàn lại		2.336.761.680.630	2.167.077.419.773
Dài hạn		63.408.384.302.195	48.071.860.660.529
- Tiền gửi		12.505.120.574.205	14.119.017.923.547
- Trái phiếu		50.903.263.727.990	33.952.842.736.982
		<b>142.618.238.802.844</b>	<b>119.496.580.319.122</b>
<b>Đầu tư tài chính dài hạn khác</b>	<b>14.3</b>		
Đầu tư vào công ty liên doanh, liên kết	14.3.1	3.065.890.456.814	2.880.436.188.476
Đầu tư góp vốn vào đơn vị khác	14.3.2	909.759.136.228	1.042.701.268.763
Dự phòng đầu tư tài chính dài hạn khác	14.3.2	(42.683.425.929)	(120.753.192.331)
		<b>3.932.966.167.113</b>	<b>3.802.384.264.908</b>
<b>Giá trị thuần các khoản đầu tư tài chính</b>		<b>149.348.278.847.731</b>	<b>125.592.388.529.831</b>

THUYẾT MINH BÁO CÁO TÀI CHÍNH HỢP NHẤT (tiếp theo)  
tại ngày 31 tháng 12 năm 2021 và cho giai đoạn tài chính ba tháng và năm tài chính kết thúc cùng ngày

#### 14. CÁC KHOẢN ĐẦU TƯ TÀI CHÍNH (tiếp theo)

##### 14.1 Chứng khoán kinh doanh

Đơn vị: VND

	Ngày 31 tháng 12 năm 2021			Ngày 31 tháng 12 năm 2020		
	Giá gốc	Giá trị thuần	Dự phòng	Giá gốc	Giá trị thuần	Dự phòng
<b>Cổ phiếu niêm yết</b>						
Tổng Công ty Cổ phần Tái Bảo hiểm Quốc gia Việt Nam	265.979.803.260	265.979.803.260	-	265.979.803.260	209.912.000.000	(56.067.803.260)
Tổng Công ty Điện lực Dầu khí Việt Nam	170.687.061.328	170.687.061.328	-	310.735.756.074	308.623.506.474	(2.112.249.600)
Ngân hàng Thương mại Cổ phần Công thương Việt Nam	287.322.747.396	287.322.747.396	-	6.239.137.498	5.873.672.750	(365.464.748)
Ngân hàng Thương mại Cổ phần Quân đội	163.483.737.210	163.483.737.210	-	318.830.560.512	318.830.560.512	-
Công ty Cổ phần Sữa Việt Nam	209.763.212.610	207.395.891.958	(2.367.520.652)	11.780.631.835	11.030.035.200	(750.596.635)
Cổ phiếu niêm yết khác	818.382.139.029	812.156.811.964	(6.225.327.065)	650.233.807.399	598.815.799.303	(51.418.008.096)
	<b>1.915.618.700.833</b>	<b>1.907.025.853.116</b>	<b>(8.592.847.717)</b>	<b>1.563.799.696.578</b>	<b>1.453.086.574.239</b>	<b>(110.714.122.339)</b>
<b>Cổ phiếu chưa niêm yết</b>						
Tổng Công ty MBLand	28.800.000.000	5.040.000.000	(23.760.000.000)	28.800.000.000	13.200.000.000	(15.600.000.000)
Công ty Cổ phần Thủy sản Cà Mau	24.000.000.000	24.000.000.000	-	24.000.000.000	13.572.000.000	(10.428.000.000)
Cổ phiếu chưa niêm yết khác	26.533.223.424	12.692.018.024	(13.841.205.400)	191.598.855.678	172.119.748.468	(19.479.107.210)
	<b>79.333.223.424</b>	<b>41.732.018.024</b>	<b>(37.601.205.400)</b>	<b>244.398.855.678</b>	<b>198.891.748.468</b>	<b>(45.507.107.210)</b>
<b>Trái phiếu</b>						
Ngân hàng Thương mại Cổ phần Quân đội	120.026.959.200	120.026.959.200	-	120.026.959.200	120.026.959.200	-
Ngân hàng Thương mại Cổ phần Bảo Việt	93.028.622.222	93.028.622.222	-	97.088.400.000	97.088.400.000	-
Ngân hàng Thương mại Cổ phần Đầu tư và phát triển Việt Nam	100.000.000.000	100.000.000.000	-	-	-	-
Công ty TNHH Thiết bị và Xây lắp Huy Hoàng	-	-	-	90.000.000.000	90.000.000.000	-
Công ty Cổ phần Du lịch Lâm Đồng	-	-	-	40.000.000.000	40.000.000.000	-
Khác	287.070.127.496	287.070.127.496	-	18.459.347.429	18.459.347.429	-
	<b>600.125.708.918</b>	<b>600.125.708.918</b>	<b>-</b>	<b>365.574.706.629</b>	<b>365.574.706.629</b>	<b>-</b>
<b>Chứng chỉ quỹ</b>						
BVPF	77.000.000.000	77.000.000.000	-	77.000.000.000	77.000.000.000	-
BVBF	60.000.000.000	60.000.000.000	-	60.000.000.000	60.000.000.000	-
BVFED	55.000.000.000	55.000.000.000	-	55.000.000.000	55.000.000.000	-
E1VFN30	1.069.147.000	1.069.147.000	-	57.292.853.111	57.292.853.111	-
Khác	55.139.876.273	55.121.150.716	(18.725.557)	26.579.063.354	26.579.063.354	-
	<b>248.209.023.273</b>	<b>248.190.297.716</b>	<b>(18.725.557)</b>	<b>275.871.916.465</b>	<b>275.871.916.465</b>	<b>-</b>
	<b>2.843.286.656.448</b>	<b>2.797.073.877.774</b>	<b>(46.212.778.674)</b>	<b>2.449.645.176.350</b>	<b>2.293.423.945.801</b>	<b>(166.221.229.549)</b>

THUYẾT MINH BÁO CÁO TÀI CHÍNH HỢP NHẤT (tiếp theo)  
tại ngày 31 tháng 12 năm 2021 và cho giai đoạn tài chính ba tháng và năm tài chính kết thúc cùng ngày

**14. CÁC KHOẢN ĐẦU TƯ TÀI CHÍNH (tiếp theo)**

**14.2 Đầu tư nắm giữ đến ngày đáo hạn**

Đơn vị: VND

	Ngày 31 tháng 12 năm 2021		Ngày 31 tháng 12 năm 2020	
	Giá gốc	Giá trị ghi sổ	Giá gốc	Giá trị ghi sổ
<b>Ngắn hạn</b>				
Tiền gửi (i)	75.240.714.071.362	74.798.114.071.362	68.542.141.630.509	68.099.541.630.509
Trái phiếu	2.924.731.065.160	2.074.978.748.657	1.832.852.924.813	1.158.100.608.311
- Trái phiếu doanh nghiệp (iii)	2.924.731.065.160	2.074.978.748.657	1.724.395.245.470	1.049.642.928.968
- Trái phiếu Chính phủ (iv)	-	-	108.457.679.343	108.457.679.343
Tạm ứng từ giá trị hoàn lại (v)	2.336.761.680.630	2.336.761.680.630	2.167.077.419.773	2.167.077.419.773
	<b>80.502.206.817.152</b>	<b>79.209.854.500.649</b>	<b>72.542.071.975.095</b>	<b>71.424.719.658.593</b>
<b>Dài hạn</b>				
Tiền gửi (ii)	12.505.120.574.205	12.505.120.574.205	14.119.017.923.547	14.119.017.923.547
Trái phiếu (iv)	50.903.263.727.990	50.903.263.727.990	33.952.842.736.982	33.952.842.736.982
- Trái phiếu doanh nghiệp	7.534.881.072.845	7.534.881.072.845	5.365.123.419.000	5.365.123.419.000
- Trái phiếu Chính phủ	43.368.382.655.145	43.368.382.655.145	28.587.719.317.982	28.587.719.317.982
	<b>63.408.384.302.195</b>	<b>63.408.384.302.195</b>	<b>48.071.860.660.529</b>	<b>48.071.860.660.529</b>
	<b>143.910.591.119.347</b>	<b>142.618.238.802.844</b>	<b>120.613.932.635.624</b>	<b>119.496.580.319.122</b>

- (i) Ngoài các hợp đồng tiền gửi tại ALCII, VFC đã quá hạn, các hợp đồng tiền gửi có kỳ hạn bằng đồng Việt Nam tại các tổ chức tín dụng có thời hạn gốc trên ba (03) tháng và thời gian đáo hạn không quá một (01) năm và có mức lãi suất từ 3,30%/năm đến 7,30%/năm.
- (ii) Các hợp đồng tiền gửi có kỳ hạn bằng đồng Việt Nam tại các tổ chức tín dụng có thời gian đáo hạn trên một (01) năm và được hưởng lãi suất từ 4,70%/năm đến 10,50%/năm.
- (iii) Ngoài các trái phiếu Vinashin, các trái phiếu doanh nghiệp khác có lãi suất từ 7,05%/năm đến 10,83%/năm với kỳ hạn từ năm (05) đến bảy (07) năm.
- (iv) Các trái phiếu Chính phủ mà Tập đoàn đầu tư có lãi suất từ 2,90%/năm đến 8,90%/năm với kỳ hạn từ mười (10) đến ba mươi (30) năm, trái phiếu doanh nghiệp có kỳ hạn từ năm (05) đến mười (10) năm và được hưởng lãi suất từ 6,40%/năm đến 7,78%/năm.
- (v) Bao gồm khoản tạm ứng từ giá trị hoàn lại theo hợp đồng bảo hiểm nhân thọ được ghi nhận theo giá gốc. Người tham gia bảo hiểm có hợp đồng bảo hiểm đã đóng phí đủ từ 24 tháng trở lên và có giá trị hoàn lại có quyền được yêu cầu tạm ứng theo hợp đồng bảo hiểm nhân thọ với giá trị tối đa bằng 80% giá trị hoàn lại và lãi tích lũy đến thời điểm tạm ứng theo hợp đồng bảo hiểm nhân thọ.

## THUYẾT MINH BÁO CÁO TÀI CHÍNH HỢP NHẤT (tiếp theo)

tại ngày 31 tháng 12 năm 2021 và cho giai đoạn tài chính ba tháng và năm tài chính kết thúc cùng ngày

**14. CÁC KHOẢN ĐẦU TƯ TÀI CHÍNH (tiếp theo)****14.3 Đầu tư tài chính dài hạn khác****14.3.1 Đầu tư vào công ty liên doanh, liên kết**

Chi tiết biến động các khoản đầu tư vào công ty liên doanh, liên kết trong năm như sau:

Đơn vị được đầu tư	Vốn góp của Tập đoàn	Tại ngày 01 tháng 01 năm 2021	Đầu tư trong năm	Cổ tức thu được	Đơn vị: VND	
					Lợi nhuận/(Lỗ) trong năm thuộc về Tập đoàn	Tại ngày 31 tháng 12 năm 2021
Long Việt	29.269.440.000	29.853.609.771	-	-	(1.758.449.074)	28.095.160.697
Tokio Marine Việt Nam	147.000.000.000	270.411.757.057	-	(52.811.609.061)	72.831.673.775	290.431.821.771
Bảo Việt SCIC	70.000.000.000	75.836.926.119	-	-	(1.320.713.805)	74.516.212.314
Bảo Việt Bank	1.560.000.000.000	1.786.553.260.773	-	-	15.578.522.931	1.802.131.783.704
Trung Nam Phú Quốc	431.200.000.000	431.184.692.577	-	-	(1.663.743)	431.183.028.834
Hòn Tằm Biển Nha Trang	196.000.000.000	174.026.372.823	-	-	(28.108.971.950)	145.917.400.873
Thủy điện Nậm Mu	178.860.000.000	-	178.860.000.000	(11.220.000.000)	8.385.544.813	176.025.544.813
PLT	97.650.000.000	112.569.569.356	-	-	5.019.934.452	117.589.503.808
	<b>2.709.979.440.000</b>	<b>2.880.436.188.476</b>	<b>178.860.000.000</b>	<b>(64.031.609.061)</b>	<b>70.625.877.399</b>	<b>3.065.890.456.814</b>

**14.3.2 Đầu tư góp vốn vào đơn vị khác**

	Ngày 31 tháng 12 năm 2021			Ngày 31 tháng 12 năm 2020		
	Giá gốc	Dự phòng	Giá trị thuần	Giá gốc	Dự phòng	Giá trị thuần
Công ty Cổ phần Tập đoàn SSG	225.000.000.000	-	225.000.000.000	225.000.000.000	-	225.000.000.000
Công ty Cổ phần Tập đoàn Công nghệ CMC	144.000.000.000	-	144.000.000.000	144.000.000.000	(443.182.000)	143.556.818.000
Công ty Cổ phần Nhiệt điện Hải Phòng	125.000.000.000	-	125.000.000.000	125.000.000.000	-	125.000.000.000
Dự án Thấp Tài chính Quốc tế ("IFT")	148.606.731.299	-	148.606.731.299	168.163.853.956	-	168.163.853.956
Công ty Cổ phần Vận tải biển Việt Nam	-	-	-	79.450.000.000	(70.250.000.000)	9.200.000.000
Khác	267.152.404.929	(42.683.425.929)	224.468.979.000	301.087.414.807	(50.060.010.331)	251.027.404.476
	<b>909.759.136.228</b>	<b>(42.683.425.929)</b>	<b>867.075.710.299</b>	<b>1.042.701.268.763</b>	<b>(120.753.192.331)</b>	<b>921.948.076.432</b>

## THUYẾT MINH BÁO CÁO TÀI CHÍNH HỢP NHẤT (tiếp theo)

tại ngày 31 tháng 12 năm 2021 và cho giai đoạn tài chính ba tháng và năm tài chính kết thúc cùng ngày

## 15. PHẢI TRẢ NGƯỜI BÁN NGẮN HẠN

	Ngày 31 tháng 12 năm 2021 VND	Ngày 31 tháng 12 năm 2020 VND
<b>Phải trả hoạt động bảo hiểm</b>		
<b><i>Bảo hiểm nhân thọ</i></b>	<b>851.929.278.767</b>	<b>930.520.293.775</b>
Phải trả bồi thường và trả tiền bảo hiểm	108.918.365.682	117.710.801.390
Phải trả thu nhập đại lý	739.243.739.273	807.201.230.097
Lãi phải trả cho chủ hợp đồng	15.728.100	5.608.262.288
Phải trả phí nhượng tái bảo hiểm nhân thọ	3.751.445.712	-
<b><i>Bảo hiểm phi nhân thọ</i></b>	<b>1.236.354.717.763</b>	<b>1.721.324.654.521</b>
Phải trả hoa hồng bảo hiểm	119.170.955.204	148.734.773.104
Phải trả hoạt động bảo hiểm gốc phi nhân thọ	228.657.137.636	167.185.228.324
Phải trả nhận tái bảo hiểm phi nhân thọ	64.874.990.647	66.043.470.030
Phải trả nhượng tái bảo hiểm phi nhân thọ	728.122.298.886	1.272.249.697.974
Phải trả đồng bảo hiểm	95.529.335.390	67.111.485.089
	<b>2.088.283.996.530</b>	<b>2.651.844.948.296</b>
<b>Phải trả hoạt động tài chính</b>		
Phải trả mua chứng khoán	4.042.025.826	4.024.930.000
	<b>4.042.025.826</b>	<b>4.024.930.000</b>
<b>Phải trả người bán và nhà cung cấp dịch vụ</b>		
Phải trả người bán, nhà cung cấp	141.047.123.509	54.206.035.291
Phải trả khác	18.796.095.153	599.494.819
	<b>159.843.218.662</b>	<b>54.805.530.110</b>
	<b>2.252.169.241.018</b>	<b>2.710.675.408.406</b>

THUYẾT MINH BÁO CÁO TÀI CHÍNH HỢP NHẤT (tiếp theo)  
tại ngày 31 tháng 12 năm 2021 và cho giai đoạn tài chính ba tháng và năm tài chính kết thúc cùng ngày

#### 16. THUẾ VÀ CÁC KHOẢN PHẢI NỘP NHÀ NƯỚC

	<i>Ngày 31 tháng 12 năm 2020 VND</i>	<i>Số phải nộp trong năm VND</i>	<i>Số đã nộp trong năm VND</i>	<i>Ngày 31 tháng 12 năm 2021 VND</i>
<b>Thuế phải thu Nhà nước</b>				
Thuế thu nhập doanh nghiệp	(2.125.067.026)	7.119.223.408	(6.624.645.283)	(1.630.488.901)
Thuế thu nhập cá nhân	(87.680.982)	87.680.982	-	-
Thuế khác	(1.299.914.027)	1.299.914.027	(57.578.642)	(57.578.642)
	<b>(3.512.662.035)</b>	<b>8.506.818.417</b>	<b>(6.682.223.925)</b>	<b>(1.688.067.543)</b>
<b>Thuế phải nộp Nhà nước</b>				
Thuế GTGT hàng bán nội địa	16.819.765.061	409.794.092.642	(388.804.037.515)	37.809.820.188
Thuế thu nhập doanh nghiệp	74.825.261.835	372.616.699.897	(332.043.724.551)	115.398.237.181
Thuế thu nhập cá nhân	30.668.733.043	544.201.598.990	(520.361.479.396)	54.508.852.637
Tiền thuế đất	(365.984.079)	9.635.544.791	(9.675.713.451)	(406.152.739)
Các loại thuế khác	229.579.752	18.170.614.534	(19.162.108.138)	(761.913.852)
	<b>122.177.355.612</b>	<b>1.354.418.550.854</b>	<b>(1.270.047.063.051)</b>	<b>206.548.843.415</b>

Trong năm 2021, mức thuế suất áp dụng đối với các đơn vị trong Tập đoàn như sau:

<i>Đơn vị</i>	<i>Thuế suất áp dụng</i>
Bảo Việt - Âu Lạc	10%
Quỹ BVIF	Không thuộc đối tượng chịu thuế
Công ty mẹ và các công ty con khác	20%

Các báo cáo thuế của Công ty mẹ Tập đoàn và các Công ty con chịu sự kiểm tra của cơ quan thuế. Do việc áp dụng luật thuế và các quy định về thuế đối với các loại nghiệp vụ khác nhau có thể được giải thích theo nhiều cách khác nhau, số thuế được trình bày trên báo cáo tài chính hợp nhất có thể sẽ bị thay đổi theo quyết định cuối cùng của cơ quan thuế.

	<i>Cho năm tài chính kết thúc ngày 31/12/2021 VND</i>	<i>Cho năm tài chính kết thúc ngày 31/12/2020 VND</i>
Chi phí thuế TNDN hiện hành (Thu nhập)/ Chi phí thuế TNDN hoãn lại	379.651.137.137 (1.183.870.508)	267.396.475.068 36.042.360.066
	<b>378.467.266.629</b>	<b>303.438.835.134</b>



## THUYẾT MINH BÁO CÁO TÀI CHÍNH HỢP NHẤT (tiếp theo)

tại ngày 31 tháng 12 năm 2021 và cho giai đoạn tài chính ba tháng và năm tài chính kết thúc cùng ngày

## 16. THUẾ VÀ CÁC KHOẢN PHẢI NỘP NHÀ NƯỚC (tiếp theo)

## 16.1 Thuế thu nhập doanh nghiệp hiện hành

Thuế thu nhập hiện hành phải trả được xác định dựa trên thu nhập chịu thuế của năm hiện tại. Thu nhập chịu thuế khác với thu nhập được báo cáo trong báo cáo kết quả hoạt động kinh doanh hợp nhất vì thu nhập chịu thuế không bao gồm các khoản mục thu nhập chịu thuế hay chi phí được khấu trừ cho mục đích tính thuế trong các năm khác và cũng không bao gồm các khoản mục không phải chịu thuế hay không được khấu trừ cho mục đích tính thuế. Thuế thu nhập hiện hành phải trả của Tập đoàn được tính theo thuế suất đã ban hành đến ngày kết thúc kỳ kế toán năm.

Dưới đây là đối chiếu lợi nhuận thuần trước thuế và thu nhập chịu thuế tính thuế:

	Cho năm tài chính kết thúc ngày 31/12/2021 VND	Cho năm tài chính kết thúc ngày 31/12/2020 VND
<b>Lợi nhuận kế toán trước thuế</b>	<b>2.367.198.089.819</b>	<b>1.953.285.808.059</b>
<b>Các điều chỉnh lợi nhuận theo kế toán</b>		
<b>Các khoản điều chỉnh tăng</b>		
- Hoa hồng dự trả ước tính năm nay	23.477.106.043	23.221.445.863
- Hoàn nhập lãi do đánh giá chênh lệch tỷ giá năm trước	25.506.325.369	554.636.910
- Lỗ chênh lệch tỷ giá do đánh giá chênh lệch tỷ giá cuối năm	3.709.422	-
- Chi phí không hợp lệ cho mục đích tính thuế	9.100.986.888	31.936.967.895
<b>Các khoản điều chỉnh giảm</b>		
- Thu nhập không chịu thuế từ cổ tức, lợi nhuận được chia	(96.492.323.449)	(173.768.233.230)
- Hoàn nhập hoa hồng dự trả ước tính năm trước	(23.221.445.863)	(35.218.162.708)
- Hoàn nhập chênh lệch tạm thời chi phí dự phòng tài chính chưa được trừ các năm trước	-	(222.371.446.511)
- Lãi chênh lệch tỷ giá do đánh giá chênh lệch tỷ giá cuối năm	(19.842.633.020)	(25.504.985.854)
- Các khoản hoàn nhập dự phòng sử dụng phương pháp đánh giá nội bộ	497.323.480	-
- Hoàn nhập chi phí chưa được khấu trừ năm trước	(1.850.010.130)	-
Các khoản không chịu thuế phát sinh từ các bút toán điều chỉnh hợp nhất	(42.186.367.536)	(93.471.131.562)
Các khoản lỗ không tính thuế	-	-
Các khoản không chịu thuế	(328.301.004.188)	(106.388.428.190)
<b>Tổng điều chỉnh đối với lợi nhuận trước thuế</b>	<b>(453.308.332.984)</b>	<b>(601.009.337.387)</b>
<b>Thu nhập chịu thuế ("TNCT") ước tính</b>	<b>1.913.889.756.835</b>	<b>1.352.276.470.672</b>
- TNCT chịu thuế suất 10%	364.055.733	516.551.497
- TNCT chịu thuế suất 20%	1.913.525.701.102	1.351.759.919.175
<b>Thuế TNDN hiện hành ước tính trong năm</b>	<b>382.741.545.793</b>	<b>270.403.638.984</b>
Điều chỉnh số thuế phải nộp của các năm trước theo quyết định của cơ quan thuế	-	1.600.000
Điều chỉnh giảm thuế TNDN 30% theo Nghị định 114/2020/NĐ-CP và Nghị định 92/2021/NĐ-CP của Chính phủ của các công ty con	(3.090.408.656)	(3.008.763.916)
<b>Thuế TNDN ước tính trong năm</b>	<b>379.651.137.137</b>	<b>267.396.475.068</b>
Thuế TNDN phải trả đầu năm	72.700.194.809	43.010.561.525
Điều chỉnh số thuế phải nộp của các năm trước theo quyết định của cơ quan thuế	84.786.168	69.098.549
Thuế TNDN đã trả trong năm	(338.668.369.834)	(237.775.940.333)
<b>Thuế TNDN phải trả cuối năm</b>	<b>113.767.748.280</b>	<b>72.700.194.809</b>

## THUYẾT MINH BÁO CÁO TÀI CHÍNH HỢP NHẤT (tiếp theo)

tại ngày 31 tháng 12 năm 2021 và cho giai đoạn tài chính ba tháng và năm tài chính kết thúc cùng ngày

## 16. THUẾ VÀ CÁC KHOẢN PHẢI NỘP NHÀ NƯỚC (tiếp theo)

## 16.2 Thuế thu nhập doanh nghiệp hoãn lại

Tập đoàn đã ghi nhận một số khoản tài sản thuế thu nhập hoãn lại và thuế thu nhập hoãn lại phải trả với các biến động trong năm nay và năm trước như sau:

	Bảng cân đối kế toán hợp nhất		Báo cáo kết quả hoạt động kinh doanh hợp nhất	
	Ngày 31 tháng 12 năm 2021	Ngày 31 tháng 12 năm 2020	Cho năm tài chính kết thúc ngày 31/12/2021	Cho năm tài chính kết thúc ngày 31/12/2020
	VND	VND	VND	VND
Tài sản thuế thu nhập hoãn lại	12.188.606.288	12.137.474.250	51.132.038	(31.052.022.374)
Thuế thu nhập hoãn lại phải trả	(3.968.526.604)	(5.101.265.074)	1.132.738.470	(4.990.337.692)
<b>Thu nhập/(Chi phí) thuế thu nhập hoãn lại tính vào kết quả kinh doanh hợp nhất</b>			<b>1.183.870.508</b>	<b>(36.042.360.066)</b>

## 16.2.1 Tài sản thuế thu nhập doanh nghiệp hoãn lại

	Ngày 31 tháng 12 năm 2021	Ngày 31 tháng 12 năm 2020
	VND	VND
Thuế suất thuế TNDN sử dụng để xác định giá trị tài sản thuế thu nhập hoãn lại	20%	20%
Các khoản chênh lệch tạm thời được khấu trừ	60.943.031.438	60.687.371.248
Trong đó:		
- Hoa hồng phải trả trên phí bảo hiểm phải thu	28.830.460.651	28.574.800.461
- Chi phí dự phòng thu hồi các khoản hoa hồng	32.112.570.787	32.112.570.787
<b>Tài sản thuế thu nhập hoãn lại</b>	<b>12.188.606.288</b>	<b>12.137.474.250</b>

## 16.2.2 Thuế thu nhập doanh nghiệp hoãn lại phải trả

	Ngày 31 tháng 12 năm 2021	Ngày 31 tháng 12 năm 2020
	VND	VND
Thuế suất thuế TNDN sử dụng để xác định giá trị thuế thu nhập hoãn lại phải trả	20%	20%
Các khoản chênh lệch tạm thời chịu thuế	19.842.633.020	25.506.325.368
Trong đó:		
- Lãi chênh lệch tỷ giá cuối năm	19.842.633.020	25.506.325.368
<b>Thuế thu nhập hoãn lại phải trả</b>	<b>3.968.526.604</b>	<b>5.101.265.074</b>

THUYẾT MINH BÁO CÁO TÀI CHÍNH HỢP NHẤT (tiếp theo)  
tại ngày 31 tháng 12 năm 2021 và cho giai đoạn tài chính ba tháng và năm tài chính kết thúc cùng ngày

**17. DOANH THU CHƯA THỰC HIỆN**

	<i>Ngày 31 tháng 12 năm 2021 VND</i>	<i>Ngày 31 tháng 12 năm 2020 VND</i>
<b>Hoạt động bảo hiểm</b>		
Bảo hiểm nhân thọ	42.531.223.658	118.953.832.507
Bảo hiểm phi nhân thọ	175.424.575.821	105.363.731.909
	<b>217.955.799.479</b>	<b>224.317.564.416</b>
<b>Hoạt động tài chính</b>		
Lãi tiền gửi nhận trước	1.185.176.202	1.185.176.203
	<b>1.185.176.202</b>	<b>1.185.176.203</b>
<b>Hoạt động khác</b>		
Hoạt động quản lý bất động sản	23.995.213.706	5.037.544.216
Doanh thu đào tạo nhận trước	72.885.030	51.772.783
	<b>24.068.098.736</b>	<b>5.089.316.999</b>
	<b>243.209.074.417</b>	<b>230.592.057.618</b>

**18. THU HOA HỒNG NHƯỢNG TÁI BẢO HIỂM**

	<i>Thuyết minh</i>	<i>Cho năm tài chính kết thúc ngày 31/12/2021 VND</i>	<i>Cho năm tài chính kết thúc ngày 31/12/2020 VND</i>
Bảo hiểm phi nhân thọ	18.1	344.002.838.198	519.549.787.848
Bảo hiểm nhân thọ		4.434.198.587	8.656.033.413
<b>Tổng cộng</b>		<b>348.437.036.785</b>	<b>528.205.821.261</b>

**18.1 Doanh thu hoa hồng chưa được hưởng**

	<i>Bảo hiểm phi nhân thọ VND</i>
<b>Số đầu năm</b>	<b>87.737.943.073</b>
Phát sinh trong năm	334.108.274.661
Thu hoa hồng nhượng tái bảo hiểm - Phân bổ vào doanh thu trong năm	(344.002.838.198)
<b>Số cuối năm</b>	<b>77.843.379.536</b>

THUYẾT MINH BÁO CÁO TÀI CHÍNH HỢP NHẤT (tiếp theo)  
tại ngày 31 tháng 12 năm 2021 và cho giai đoạn tài chính ba tháng và năm tài chính kết thúc cùng ngày

#### 19. PHẢI TRẢ NGẮN HẠN KHÁC

	<i>Ngày 31 tháng 12 năm 2021</i>	<i>Ngày 31 tháng 12 năm 2020</i>
	<i>VND</i>	<i>VND</i>
Tài sản thừa chờ xử lý	2.854.403	2.854.403
Bảo hiểm xã hội, bảo hiểm y tế, kinh phí công đoàn	11.759.566.075	9.101.405.291
Phải trả các nghiệp vụ chứng khoán (i)	634.863.852.150	425.247.261.328
Kinh phí cho các chương trình An sinh xã hội chờ giải ngân (ii)	18.281.295.423	20.783.479.912
Phải trả đối tác theo cam kết góp vốn vào Trung Nam Phú Quốc (iii)	34.320.000.000	34.320.000.000
Phải trả tiền đặt cọc của các đơn vị thuê trụ sở làm việc	12.696.419.302	12.876.859.548
Phải trả khác (iv)	603.030.747.068	437.534.054.890
	<b><u>1.314.954.734.421</u></b>	<b><u>939.865.915.372</u></b>

- (i) Bao gồm các khoản phải trả liên quan đến nghiệp vụ kinh doanh của Công ty Cổ phần Chứng khoán Bảo Việt.
- (ii) Chi phí chương trình 30A của Chính phủ và các chương trình An sinh xã hội đang chờ giải ngân theo tiến độ các công trình tài trợ.
- (iii) Căn cứ theo các điều khoản của Hợp đồng Chuyển nhượng Cổ phần, Tập đoàn sẽ thực hiện chuyển tiền cho Công ty Cổ phần Đầu tư và Phát triển Nhà Thăng Long theo tiến độ và điều kiện cam kết để hoàn tất việc góp vốn vào Công ty Cổ phần Trung Nam Phú Quốc.
- (iv) Chủ yếu bao gồm các khoản phải trả nhà cung cấp nhằm phục vụ nghiệp vụ kinh doanh bảo hiểm của các đơn vị thành viên.

## THUYẾT MINH BÁO CÁO TÀI CHÍNH HỢP NHẤT (tiếp theo)

tại ngày 31 tháng 12 năm 2021 và cho giai đoạn tài chính ba tháng và năm tài chính kết thúc cùng ngày

## 20. VAY

	Ngày 31 tháng 12 năm 2020				Ngày 31 tháng 12 năm 2021	
	Giá trị VND	Số có khả năng trả nợ VND	Tăng VND	Giảm VND	Giá trị VND	Số có khả năng trả nợ VND
<b>Vay ngắn hạn</b>						
Vay thấu chi ngân hàng	-	-	5.955.867.787.212	(5.598.172.096.977)	357.695.690.235	357.695.690.235
Vay ngân hàng	895.634.463.715	895.634.463.715	7.387.709.302.684	(6.134.709.302.684)	2.148.634.463.715	2.148.634.463.715
	<b>895.634.463.715</b>	<b>895.634.463.715</b>	<b>13.343.577.089.896</b>	<b>(11.732.881.399.661)</b>	<b>2.506.330.153.950</b>	<b>2.506.330.153.950</b>
<b>Vay dài hạn</b>						
Vay ngân hàng	216.542.417.119	216.542.417.119	25.572.000.000	(74.147.445.498)	167.966.971.621	167.966.971.621
Trái phiếu phát hành (*)	100.000.000.000	100.000.000.000	100.000.000.000	(100.000.000.000)	100.000.000.000	100.000.000.000
	<b>316.542.417.119</b>	<b>316.542.417.119</b>	<b>125.572.000.000</b>	<b>(174.147.445.498)</b>	<b>267.966.971.621</b>	<b>267.966.971.621</b>
<b>Tổng cộng</b>	<b>1.212.176.880.834</b>	<b>1.212.176.880.834</b>	<b>13.469.149.089.896</b>	<b>(11.907.028.845.159)</b>	<b>2.774.297.125.571</b>	<b>2.774.297.125.571</b>

Trong đó: Các khoản vay ngắn hạn và dài hạn tại các Ngân hàng thương mại có kỳ hạn từ dưới một (01) năm đến năm (05) năm và chịu lãi suất từ 3,50%/năm đến 7,50%/năm.

(\*) Trái phiếu dài hạn do Công ty Cổ phần Chứng khoán Bảo Việt phát hành bao gồm 1.000.000 trái phiếu BVSH2123001 với mệnh giá 100.000 đồng/trái phiếu (tổng cộng mệnh giá 100.000.000.000 VND). Đây là trái phiếu doanh nghiệp không chuyển đổi do BVSC phát hành theo Nghị quyết số 30/2021/NQ-HĐQT ngày 01 tháng 12 năm 2021 của Hội đồng Quản trị BVSC. Trái phiếu có kỳ hạn hai (02) năm được phát hành với lãi suất cố định 8,2%/năm. Trái phiếu do BVSC phát hành được đảm bảo bằng khoản phải thu khách hàng đối với dịch vụ giao dịch ký quỹ của BVSC.

## Tập đoàn Bảo Việt

B09-DN/HN

THUYẾT MINH BÁO CÁO TÀI CHÍNH HỢP NHẤT (tiếp theo)

tại ngày 31 tháng 12 năm 2021 và cho giai đoạn tài chính ba tháng và năm tài chính kết thúc cùng ngày

### 21. QUỸ KHEN THƯỜNG, PHÚC LỢI

	VND
Vào ngày 31 tháng 12 năm 2020	<b>154.253.870.948</b>
Tăng trong năm	103.781.664.576
Sử dụng trong năm	(59.212.515.319)
Vào ngày 31 tháng 12 năm 2021	<b>198.823.020.205</b>

### 22. GIAO DỊCH MUA BÁN LẠI TRÁI PHIẾU

Hợp đồng repo (*)	Ngày 31 tháng 12 năm 2020 VND	Bán trong năm VND	Mua lại trong năm VND	Chi phí repo đã phân bổ trong năm VND	Ngày 31 tháng 12 năm 2021 VND	Giá trị ghi sổ trái phiếu repo VND
Ngân hàng TMCP Bảo Việt	4.137.884.187.808	2.681.087.600.000	(4.206.240.300.000)	73.806.135.380	2.686.537.623.188	700.000.000.000
Ngân hàng TMCP Đông Nam Á	6.535.166.107.966	14.125.867.380.000	(13.404.734.560.000)	76.760.926.090	7.333.059.854.056	1.630.024.363.484
Ngân hàng TMCP Quốc tế Việt Nam	1.914.621.046.483	6.374.855.950.000	(8.310.511.260.000)	21.034.263.517	-	-
Ngân hàng TMCP Kỹ thương Việt Nam	-	4.684.985.000.000	(4.691.628.336.466)	6.643.336.466	-	-
Ngân hàng TMCP Hàng Hải Việt Nam	-	7.762.407.070.000	(5.741.415.160.000)	23.548.732.372	2.044.540.642.372	-
Khác	1.096.278.273.811	61.739.000.000	-	172.582.873	1.158.189.856.684	-
	<b>13.683.949.616.068</b>	<b>35.690.942.000.000</b>	<b>(36.354.529.616.466)</b>	<b>201.965.976.698</b>	<b>13.222.327.976.300</b>	<b>2.330.024.363.484</b>

(\*) Bao gồm khoản phải trả hợp đồng repo với đối với các trái phiếu Chính phủ và trái phiếu doanh nghiệp mà Tập đoàn đã bán và cam kết sẽ mua lại trong thời gian dưới 12 tháng và chịu lãi suất từ 0,90%/năm đến 4,10%/năm.

### 23. PHẢI TRẢ DÀI HẠN KHÁC

	Ngày 31 tháng 12 năm 2021 VND	Ngày 31 tháng 12 năm 2020 VND
Ký quỹ đại lý bảo hiểm	258.703.831.384	228.758.495.113
Phải trả khác	26.716.216.724	22.833.292.378
	<b>285.420.048.108</b>	<b>251.591.787.491</b>

## THUYẾT MINH BÁO CÁO TÀI CHÍNH HỢP NHẤT (tiếp theo)

tại ngày 31 tháng 12 năm 2021 và cho giai đoạn tài chính ba tháng và năm tài chính kết thúc cùng ngày

## 24. DỰ PHÒNG NGHIỆP VỤ BẢO HIỂM

	<i>Dự phòng toán học VND</i>	<i>Dự phòng phí chưa được hưởng VND</i>	<i>Dự phòng bồi thường VND</i>	<i>Dự phòng chia lãi VND</i>	<i>Dự phòng lãi cam kết đầu tư tối thiểu VND</i>	<i>Dự phòng đảm bảo cân đối VND</i>	<i>Dự phòng dao động lớn VND</i>	<i>Tổng cộng VND</i>
<b>Bảo hiểm nhân thọ</b>								
Ngày 31/12/2020	93.090.719.199.763	201.174.810.274	65.908.852.003	1.935.346.562.096	2.547.998.489.076	106.535.697.100	-	97.947.683.610.312
Thay đổi trong năm	18.982.196.771.613	9.971.272.379	19.783.448.324	222.092.183.901	1.140.336.820.587	10.961.612.349	-	20.385.342.107.153
Ngày 31/12/2021	112.072.915.971.376	211.146.082.653	85.692.298.327	2.157.438.745.997	3.688.335.309.663	117.497.309.449	-	118.333.025.717.465
<b>Bảo hiểm phi nhân thọ</b>								
Ngày 31/12/2020	-	4.769.440.601.933	2.509.844.747.126	-	-	27.185.006.695	16.207.748.985	7.322.678.104.739
Thay đổi trong năm	-	(343.784.017.492)	(163.510.123.443)	-	-	73.134.918.464	37.996.793.467	(396.162.429.004)
Ngày 31/12/2021	-	4.425.656.584.441	2.346.334.623.683	-	-	100.319.925.159	54.204.542.452	6.926.515.675.735
Ngày 31/12/2020	93.090.719.199.763	4.970.615.412.207	2.575.753.599.129	1.935.346.562.096	2.547.998.489.076	133.720.703.795	16.207.748.985	105.270.361.715.051
Thay đổi trong năm	18.982.196.771.613	(333.812.745.113)	(143.726.677.119)	222.092.183.901	1.140.336.820.587	84.096.530.813	37.996.793.467	19.989.178.678.149
Ngày 31/12/2021	112.072.915.971.376	4.636.802.667.094	2.432.026.922.010	2.157.438.745.997	3.688.335.309.663	217.817.234.608	54.204.542.452	126.259.541.393.200

Chi tiết thay đổi dự phòng nghiệp vụ hoạt động bảo hiểm phi nhân thọ như sau:

	<i>Dự phòng bảo hiểm gốc và nhận tái bảo hiểm VND</i>	<i>Dự phòng nhượng tái bảo hiểm (tài sản tái bảo hiểm) VND</i>	<i>Dự phòng bảo hiểm thuần VND</i>
Ngày 31/12/2020			
Dự phòng phí chưa được hưởng	4.769.440.601.933	(1.059.460.785.355)	3.709.979.816.578
Dự phòng bồi thường	2.509.844.747.126	(1.187.235.382.389)	1.322.609.364.737
Dự phòng dao động lớn	16.207.748.985	-	16.207.748.985
Dự phòng đảm bảo cân đối	27.185.006.695	-	27.185.006.695
<b>Tổng cộng</b>	<b>7.322.678.104.739</b>	<b>(2.246.696.167.744)</b>	<b>5.075.981.936.995</b>
Ngày 31/12/2021			
Dự phòng phí chưa được hưởng	4.425.656.584.441	(1.008.622.598.919)	3.417.033.985.522
Dự phòng bồi thường	2.346.334.623.683	(1.116.725.610.636)	1.229.609.013.047
Dự phòng dao động lớn	54.204.542.452	-	54.204.542.452
Dự phòng đảm bảo cân đối	100.319.925.159	-	100.319.925.159
<b>Tổng cộng</b>	<b>6.926.515.675.735</b>	<b>(2.125.348.209.555)</b>	<b>4.801.167.466.180</b>

THUYẾT MINH BÁO CÁO TÀI CHÍNH HỢP NHẤT (tiếp theo)  
tại ngày 31 tháng 12 năm 2021 và cho giai đoạn tài chính ba tháng và năm tài chính kết thúc cùng ngày

## 25. VỐN CHỦ SỞ HỮU

### 25.1 Tình hình tăng giảm nguồn vốn chủ sở hữu

	Vốn góp của chủ sở hữu VND	Thặng dư vốn cổ phần VND	Chênh lệch tỷ giá hối đoái (*) VND	Quỹ đầu tư phát triển và dự phòng tài chính VND	Quỹ khác thuộc vốn chủ sở hữu (**) VND	Lợi nhuận sau thuế chưa phân phối VND	Quỹ dự trữ bắt buộc hoạt động bảo hiểm VND	Lợi ích cổ đông không kiểm soát VND	Tổng cộng VND
Tại ngày 01 tháng 01 năm 2021	7.423.227.640.000	7.310.458.742.807	15.445.192.000	967.358.385.620	103.568.802.818	3.723.310.113.726	523.523.906.834	754.873.257.039	20.821.766.040.844
Cổ tức chia cho cổ đông	-	-	-	-	-	(666.977.003.454)	-	-	(666.977.003.454)
Trích quỹ khen thưởng phúc lợi	-	-	-	-	-	(101.508.383.562)	-	(2.273.281.014)	(103.781.664.576)
Cửa công ty mẹ (***)	-	-	-	-	-	(41.190.589.002)	-	-	(41.190.589.002)
Cửa các công ty con	-	-	-	-	-	(60.317.794.560)	-	(2.273.281.014)	(62.591.075.574)
Trích quỹ đầu tư phát triển	-	-	-	303.514.675.133	-	(303.514.675.133)	-	-	-
Cửa công ty mẹ (***)	-	-	-	303.514.675.133	-	(303.514.675.133)	-	-	-
Lợi nhuận tăng trong năm	-	-	-	-	-	1.882.130.523.940	-	106.600.299.248	1.988.730.823.188
Chi trả thù lao Hội đồng Quản trị và Ban Kiểm soát của các Công ty con	-	-	-	-	-	(765.555.563)	-	-	(765.555.563)
Trích lập các quỹ dự trữ	-	-	-	13.907.333.278	-	(68.427.218.792)	54.519.885.514	-	-
Cổ tức chia cho cổ đông không kiểm soát	-	-	-	-	-	-	-	(23.135.161.600)	(23.135.161.600)
Tặng khác	-	-	-	-	-	(3.245.586.207)	-	-	(3.245.586.207)
Tại ngày 31 tháng 12 năm 2021	7.423.227.640.000	7.310.458.742.807	15.445.192.000	1.284.780.394.031	103.568.802.818	4.461.002.214.955	578.043.792.348	836.065.113.673	22.012.591.892.632

(\*) Quỹ chênh lệch tỷ giá thể hiện chênh lệch do chuyển đổi đơn vị tiền tệ ghi sổ kế toán của Công ty TNHH Bảo hiểm Bảo Việt - Tokio Marine từ USD sang VND từ ngày 01 tháng 01 năm 2008.

(\*\*) Số dư Quỹ khác thuộc vốn chủ sở hữu thể hiện phần lợi ích còn lại của Tập đoàn trong thặng dư vốn cổ phần của BVSC phát sinh do hợp nhất báo cáo tài chính.

(\*\*\*) Theo Nghị quyết Đại hội đồng cổ đông thường niên năm 2021 ngày 29 tháng 06 năm 2021, Tập đoàn trích 30% lợi nhuận sau thuế 2020 (tương đương với số tiền 303.514.675.133 VND) cho Quỹ Đầu tư Phát triển. Việc trích lập chi tiết cho các Quỹ Khen thưởng, Quỹ Phúc lợi được thực hiện theo Nghị quyết ngày 13 tháng 07 năm 2021 của Hội đồng Quản trị.



## Tập đoàn Bảo Việt

B09-DN/HN

### THUYẾT MINH BÁO CÁO TÀI CHÍNH HỢP NHẤT (tiếp theo)

tại ngày 31 tháng 12 năm 2021 và cho giai đoạn tài chính ba tháng và năm tài chính kết thúc cùng ngày

#### 25. VỐN CHỦ SỞ HỮU (tiếp theo)

##### 25.1 Tình hình tăng giảm nguồn vốn chủ sở hữu (tiếp theo)

	Vốn góp của chủ sở hữu VND	Thặng dư vốn cổ phần VND	Chênh lệch tỷ giá hối đoái (*) VND	Quỹ đầu tư phát triển và dự phòng tài chính VND	Quỹ khác thuộc vốn chủ sở hữu (**) VND	Lợi nhuận sau thuế chưa phân phối VND	Quỹ dự trữ bắt buộc hoạt động bảo hiểm VND	Lợi ích cổ đông không kiểm soát VND	Tổng cộng VND
Tại ngày 01 tháng 01 năm 2020	7.423.227.640.000	7.310.458.742.807	15.445.192.000	801.321.408.999	103.568.802.818	3.037.187.232.453	476.227.833.833	735.171.665.904	19.902.608.518.614
Cổ tức chia cho cổ đông	-	-	-	-	-	(593.858.211.200)	-	-	(593.858.211.200)
Trích quỹ khen thưởng phúc lợi	-	-	-	-	-	(89.588.815.986)	-	(3.638.144.521)	(93.226.960.507)
Của công ty mẹ	-	-	-	-	-	(33.203.549.136)	-	-	(33.203.549.136)
Của các công ty con	-	-	-	-	-	(56.385.266.850)	-	(3.638.144.521)	(60.023.411.371)
Trích quỹ phục vụ hoạt động An sinh xã hội	-	-	-	-	-	(10.843.169.505)	-	-	(10.843.169.505)
Của công ty mẹ	-	-	-	-	-	(10.843.169.505)	-	-	(10.843.169.505)
Trích quỹ đầu tư phát triển	-	-	-	157.888.424.020	-	(157.888.424.020)	-	-	-
Của công ty mẹ	-	-	-	162.648.000.000	-	(162.648.000.000)	-	-	-
Của các công ty con	-	-	-	(4.759.575.980)	-	4.759.575.980	-	-	-
Lợi nhuận tăng trong năm	-	-	-	-	-	1.597.588.285.269	-	52.258.687.656	1.649.846.972.925
Chi trả thù lao Hội đồng Quản trị và Ban Kiểm soát của Tập đoàn và các Công ty con	-	-	-	-	-	(3.036.636.015)	-	-	(3.036.636.015)
Trích lập các quỹ dự trữ	-	-	-	8.148.552.601	-	(55.444.625.802)	47.296.073.201	-	-
Cổ tức chia cho cổ đông không kiểm soát	-	-	-	-	-	-	-	(28.918.952.000)	(28.918.952.000)
Giảm khác	-	-	-	-	-	(805.521.468)	-	-	(805.521.468)
Tại ngày 31 tháng 12 năm 2020	7.423.227.640.000	7.310.458.742.807	15.445.192.000	967.358.385.620	103.568.802.818	3.723.310.113.726	523.523.906.834	754.873.257.039	20.821.766.040.844

## THUYẾT MINH BÁO CÁO TÀI CHÍNH HỢP NHẤT (tiếp theo)

tại ngày 31 tháng 12 năm 2021 và cho giai đoạn tài chính ba tháng và năm tài chính kết thúc cùng ngày

## 25. VỐN CHỦ SỞ HỮU (tiếp theo)

## 25.2 Chi tiết vốn đầu tư của chủ sở hữu

	Ngày 31 tháng 12 năm 2021		Ngày 31 tháng 12 năm 2020	
	Cổ phiếu thường VND	Tổng số VND	Cổ phiếu thường VND	Tổng số VND
Số vốn góp của cổ đông	7.423.227.640.000	7.423.227.640.000	7.423.227.640.000	7.423.227.640.000
Thặng dư vốn cổ phần	7.310.458.742.807	7.310.458.742.807	7.310.458.742.807	7.310.458.742.807
<b>TỔNG CỘNG</b>	<b>14.733.686.382.807</b>	<b>14.733.686.382.807</b>	<b>14.733.686.382.807</b>	<b>14.733.686.382.807</b>

## 25.3 Các giao dịch về vốn với các chủ sở hữu và phân phối cổ tức, lợi nhuận

	Năm 2021 VND	Năm 2020 VND
Vốn góp của chủ sở hữu		
Ngày 01 tháng 01	7.423.227.640.000	7.423.227.640.000
Vốn góp tăng trong năm	-	-
Ngày 31 tháng 12	7.423.227.640.000	7.423.227.640.000
Cổ tức, lợi nhuận đã chia	666.977.003.454	593.858.211.200

## THUYẾT MINH BÁO CÁO TÀI CHÍNH HỢP NHẤT (tiếp theo)

tại ngày 31 tháng 12 năm 2021 và cho giai đoạn tài chính ba tháng và năm tài chính kết thúc cùng ngày

## 25. VỐN CHỦ SỞ HỮU (tiếp theo)

## 25.4 Cổ tức

	<u>Năm nay VND</u>	<u>Năm trước VND</u>
Cổ tức đã công bố và đã trả trong năm	666.977.003.454	593.858.211.200
<i>Cổ tức trên cổ phiếu phổ thông (cổ tức cho năm 2020: 898,5 VND/cổ phiếu, cổ tức cho năm 2019: 800 VND/cổ phiếu)</i>	666.977.003.454	593.858.211.200

Thực hiện Nghị quyết Đại hội đồng cổ đông thường niên năm 2021 ngày 29 tháng 06 năm 2021, Tập đoàn Bảo Việt đã chi trả cổ tức cho năm tài chính 2020 là 8,985% (898,5 VND/cổ phiếu) tính trên vốn điều lệ 7.423.227.640.000 VND, tương đương với số tiền 666.977.003.454 VND. Việc chi trả cổ tức đã được thực hiện vào tháng 11 năm 2021.

## 25.5 Cổ phiếu

	<u>Ngày 31 tháng 12 năm 2021</u>		<u>Ngày 31 tháng 12 năm 2020</u>	
	<u>Số lượng</u>	<u>Giá trị VND</u>	<u>Số lượng</u>	<u>Giá trị VND</u>
Cổ phiếu đăng ký phát hành	742.322.764	7.423.227.640.000	742.322.764	7.423.227.640.000
Cổ phiếu đã bán ra công chúng	742.322.764	7.423.227.640.000	742.322.764	7.423.227.640.000
<i>Cổ phiếu phổ thông</i>	<i>742.322.764</i>	<i>7.423.227.640.000</i>	<i>742.322.764</i>	<i>7.423.227.640.000</i>
Cổ phiếu đang lưu hành	742.322.764	7.423.227.640.000	742.322.764	7.423.227.640.000
<i>Cổ phiếu phổ thông</i>	<i>742.322.764</i>	<i>7.423.227.640.000</i>	<i>742.322.764</i>	<i>7.423.227.640.000</i>

# Tập đoàn Bảo Việt

B09-DN/HN

THUYẾT MINH BÁO CÁO TÀI CHÍNH HỢP NHẤT (tiếp theo)

tại ngày 31 tháng 12 năm 2021 và cho giai đoạn tài chính ba tháng và năm tài chính kết thúc cùng ngày

## 26. DOANH THU VÀ CHI PHÍ HOẠT ĐỘNG BẢO HIỂM

	<i>Cho giai đoạn tài chính ba tháng kết thúc ngày 31 tháng 12 năm 2021 VND</i>	<i>Cho năm tài chính kết thúc ngày 31 tháng 12 năm 2021 VND</i>	<i>Cho giai đoạn tài chính ba tháng kết thúc ngày 31 tháng 12 năm 2020 VND</i>	<i>Cho năm tài chính kết thúc ngày 31 tháng 12 năm 2020 VND</i>
<b>Phí bảo hiểm gốc</b>				
Bảo hiểm nhân thọ	8.493.956.142.394	30.557.450.118.518	8.074.914.461.498	28.037.647.238.840
Bảo hiểm phi nhân thọ	2.504.709.360.572	8.946.814.667.020	2.472.826.569.890	9.689.353.172.146
	<b>10.998.665.502.966</b>	<b>39.504.264.785.538</b>	<b>10.547.741.031.388</b>	<b>37.727.000.410.986</b>
<b>Phí nhận tái bảo hiểm</b>				
Bảo hiểm phi nhân thọ	47.377.417.058	158.554.703.122	35.764.646.984	179.220.641.986
	<b>47.377.417.058</b>	<b>158.554.703.122</b>	<b>35.764.646.984</b>	<b>179.220.641.986</b>
<b>Tổng phí nhượng tái bảo hiểm</b>				
Bảo hiểm nhân thọ	3.992.682.971	16.405.112.429	3.714.164.160	15.430.779.558
Bảo hiểm phi nhân thọ	1.002.895.055.450	3.551.161.442.079	1.268.229.252.658	4.103.920.044.532
	<b>1.006.887.738.421</b>	<b>3.567.566.554.508</b>	<b>1.271.943.416.818</b>	<b>4.119.350.824.090</b>
<b>Chi bồi thường bảo hiểm gốc và chi trả đáo hạn</b>				
Bảo hiểm nhân thọ	2.716.377.743.069	8.835.122.694.057	2.153.140.394.796	7.495.755.134.799
Bảo hiểm phi nhân thọ	1.073.511.700.294	3.913.400.200.814	1.363.015.990.511	5.305.068.799.550
	<b>3.789.889.443.363</b>	<b>12.748.522.894.871</b>	<b>3.516.156.385.307</b>	<b>12.800.823.934.349</b>
<b>Chi bồi thường nhận tái bảo hiểm</b>				
Bảo hiểm phi nhân thọ	53.349.493.005	118.537.373.248	19.546.205.259	132.653.130.239
	<b>53.349.493.005</b>	<b>118.537.373.248</b>	<b>19.546.205.259</b>	<b>132.653.130.239</b>
<b>Thu bồi thường nhượng tái bảo hiểm</b>				
Bảo hiểm nhân thọ	2.092.779.076	3.475.909.265	2.607.918.961	5.323.422.286
Bảo hiểm phi nhân thọ	462.337.971.748	1.376.622.349.997	532.973.561.864	2.152.685.248.433
	<b>464.430.750.824</b>	<b>1.380.098.259.262</b>	<b>535.581.480.825</b>	<b>2.158.008.670.719</b>

# Tập đoàn Bảo Việt

B09-DN/HN

THUYẾT MINH BÁO CÁO TÀI CHÍNH HỢP NHẤT (tiếp theo)

tại ngày 31 tháng 12 năm 2021 và cho giai đoạn tài chính ba tháng và năm tài chính kết thúc cùng ngày

## 27. CHI KHÁC HOẠT ĐỘNG KINH DOANH BẢO HIỂM

	<i>Cho giai đoạn tài chính ba tháng kết thúc ngày 31 tháng 12 năm 2021 VND</i>	<i>Cho năm tài chính kết thúc ngày 31 tháng 12 năm 2021 VND</i>	<i>Cho giai đoạn tài chính ba tháng kết thúc ngày 31 tháng 12 năm 2020 VND</i>	<i>Cho năm tài chính kết thúc ngày 31 tháng 12 năm 2020 VND</i>
Chi đề phòng hạn chế tổn thất	36.734.164.332	50.772.541.587	46.079.631.611	71.498.861.679
Chi giám định, chi đánh giá rủi ro đối tượng được bảo hiểm, chi khác	36.207.303.583	127.535.195.680	42.224.045.995	142.241.201.876
Chi nhận tái bảo hiểm khác	48.030.387.922	127.828.597.562	510.677.284	3.245.813.421
Chi đại lý bảo hiểm và các khoản chi khác	124.990.280.009	294.128.700.580	86.780.295.486	279.280.204.786
Chi khác hoạt động kinh doanh bảo hiểm phân bổ từ chi quản lý	151.130.221.383	1.278.767.363.568	(53.083.981.596)	873.424.503.908
Chi nộp quỹ bảo vệ người được bảo hiểm	3.502.777.057	14.011.108.230	3.179.732.237	12.718.928.949
	<b>400.595.134.286</b>	<b>1.893.043.507.207</b>	<b>125.690.401.017</b>	<b>1.382.409.514.619</b>

# Tập đoàn Bảo Việt

B09-DN/HN

## THUYẾT MINH BÁO CÁO TÀI CHÍNH HỢP NHẤT (tiếp theo)

tại ngày 31 tháng 12 năm 2021 và cho giai đoạn tài chính ba tháng và năm tài chính kết thúc cùng ngày

### 28. THU NHẬP THUẦN TỪ CÁC HOẠT ĐỘNG KHÁC

	<i>Cho giai đoạn tài chính ba tháng kết thúc ngày 31 tháng 12 năm 2021 VND</i>	<i>Cho năm tài chính kết thúc ngày 31 tháng 12 năm 2021 VND</i>	<i>Cho giai đoạn tài chính ba tháng kết thúc ngày 31 tháng 12 năm 2020 VND</i>	<i>Cho năm tài chính kết thúc ngày 31 tháng 12 năm 2020 VND</i>
<b>Thu nhập từ các hoạt động khác</b>				
Hoạt động môi giới chứng khoán và bảo lãnh phát hành	141.765.662.472	495.969.603.606	70.086.445.029	165.982.093.674
Dịch vụ tư vấn đầu tư	4.718.131.348	12.696.040.438	1.130.000.000	8.499.895.454
Dịch vụ lưu ký chứng khoán	2.933.119.013	9.057.491.932	1.936.474.219	5.470.747.111
Quản lý danh mục đầu tư	488.904.363	5.671.469.523	1.123.004.159	4.200.494.321
Cho thuê và quản lý bất động sản	48.716.692.566	90.687.061.116	3.206.730.682	55.505.332.365
Dịch vụ đào tạo	-	16.509.332.479	8.000.420.217	32.815.153.234
Hoạt động xây dựng và kinh doanh thương mại	31.780.870.295	118.931.251.337	49.104.249.264	146.478.451.722
Các dịch vụ khác	29.232.791.195	40.554.559.820	6.479.973.069	14.334.984.770
	<b>259.636.171.252</b>	<b>790.076.810.251</b>	<b>141.067.296.639</b>	<b>433.287.152.651</b>
<b>Chi phí từ các hoạt động khác</b>				
Chi phí hoạt động môi giới chứng khoán và bảo lãnh phát hành	(120.488.191.497)	(370.638.142.143)	(55.157.910.322)	(117.933.887.676)
Dịch vụ tư vấn đầu tư	(6.833.053.527)	(18.883.573.852)	(8.674.438.175)	(15.947.095.197)
Dịch vụ lưu ký chứng khoán	(6.837.143.558)	(22.412.137.283)	(7.519.629.058)	(16.078.708.610)
Quản lý danh mục đầu tư	178.460.327	(3.481.954.950)	(222.154.975)	(1.922.383.360)
Quản lý bất động sản	(30.058.334.930)	(63.686.054.459)	(18.809.281.190)	(72.402.808.894)
Hoạt động xây dựng và kinh doanh thương mại	(31.000.841.829)	(142.709.926.022)	(48.235.558.170)	(147.910.744.550)
Các dịch vụ khác	(31.443.038.004)	(62.634.597.347)	(13.200.448.317)	(45.738.640.199)
	<b>(226.482.143.018)</b>	<b>(684.446.386.056)</b>	<b>(151.819.420.207)</b>	<b>(417.934.268.486)</b>
	<b>33.154.028.234</b>	<b>105.630.424.195</b>	<b>(10.752.123.568)</b>	<b>15.352.884.165</b>

# Tập đoàn Bảo Việt

B09-DN/HN

THUYẾT MINH BÁO CÁO TÀI CHÍNH HỢP NHẤT (tiếp theo)  
tại ngày 31 tháng 12 năm 2021 và cho giai đoạn tài chính ba tháng và năm tài chính kết thúc cùng ngày

## 29. HOẠT ĐỘNG TÀI CHÍNH

### 29.1 Doanh thu hoạt động tài chính

	Cho giai đoạn tài chính ba tháng kết thúc ngày 31 tháng 12 năm 2021 VND	Cho năm tài chính kết thúc ngày 31 tháng 12 năm 2021 VND	Cho giai đoạn tài chính ba tháng kết thúc ngày 31 tháng 12 năm 2020 VND	Cho năm tài chính kết thúc ngày 31 tháng 12 năm 2020 VND
Lãi tiền gửi	1.160.327.579.342	4.742.324.950.510	1.431.896.987.648	5.718.119.483.622
Lãi đầu tư trái phiếu, kỳ phiếu, tín phiếu	806.095.650.681	2.851.138.822.065	661.909.626.648	2.494.064.231.788
Thu nhập từ tạm ứng giá trị hoàn lại	63.102.793.255	244.768.821.632	54.780.981.704	212.234.336.424
Cổ tức được chia	14.421.953.429	136.813.671.447	52.804.463.020	216.172.780.230
Lãi chênh lệch tỷ giá	3.424.157.560	17.766.573.351	2.793.545.842	19.541.571.046
Lãi đầu tư, kinh doanh chứng khoán	161.331.949.076	552.396.249.355	31.497.455.786	661.437.392.467
Doanh thu hoạt động tài chính khác	99.945.646.428	364.394.181.615	63.321.701.367	174.088.891.756
	<b>2.308.649.729.771</b>	<b>8.909.603.269.975</b>	<b>2.299.004.762.015</b>	<b>9.495.658.687.333</b>

### 29.2 Chi phí hoạt động tài chính

	Cho giai đoạn tài chính ba tháng kết thúc ngày 31 tháng 12 năm 2021 VND	Cho năm tài chính kết thúc ngày 31 tháng 12 năm 2021 VND	Cho giai đoạn tài chính ba tháng kết thúc ngày 31 tháng 12 năm 2020 VND	Cho năm tài chính kết thúc ngày 31 tháng 12 năm 2020 VND
Chênh lệch tỷ giá	4.800.270.018	11.920.507.999	3.051.402.258	15.709.408.008
Chi phí repo và lãi vay	98.790.886.654	319.516.459.384	148.490.083.417	702.373.401.785
Trả lãi cho chủ hợp đồng	78.509.574.779	318.137.497.296	77.670.011.017	295.764.143.348
Lỗ từ hoạt động kinh doanh chứng khoán	12.675.607.763	77.752.888.019	40.999.034.012	97.575.840.347
Chi phí dự phòng	47.738.613.589	(13.550.090.217)	(164.782.150.534)	(196.734.887.759)
Các chi phí khác	86.250.941.640	344.282.943.324	309.716.021.933	927.224.696.878
	<b>328.765.894.443</b>	<b>1.058.060.205.805</b>	<b>415.144.402.103</b>	<b>1.841.912.602.607</b>

## Tập đoàn Bảo Việt

B09-DN/HN

THUYẾT MINH BÁO CÁO TÀI CHÍNH HỢP NHẤT (tiếp theo)

tại ngày 31 tháng 12 năm 2021 và cho giai đoạn tài chính ba tháng và năm tài chính kết thúc cùng ngày

### 30. CHI PHÍ BÁN HÀNG

	<i>Cho giai đoạn tài chính ba tháng kết thúc ngày 31 tháng 12 năm 2021 VND</i>	<i>Cho năm tài chính kết thúc ngày 31 tháng 12 năm 2021 VND</i>	<i>Cho giai đoạn tài chính ba tháng kết thúc ngày 31 tháng 12 năm 2020 VND</i>	<i>Cho năm tài chính kết thúc ngày 31 tháng 12 năm 2020 VND</i>
Chi phí tuyển dụng	906.033.354	2.719.427.534	1.064.855.869	4.809.311.811
Chi đào tạo đại lý	(2.581.817.445)	40.376.925.103	10.349.727.353	48.311.504.149
Chi thù lao đại lý	307.760.810.990	1.211.780.043.813	330.684.018.348	1.168.716.092.781
Chi phúc lợi đại lý	33.946.989.660	87.651.357.213	32.134.101.971	99.964.137.913
Chi khen thưởng đại lý	161.761.148.414	657.465.976.040	244.681.243.003	734.836.829.520
Chi hỗ trợ đại lý	35.826.333.216	198.855.230.404	67.283.127.900	220.436.829.556
Chi khác	(3.530.477.221)	78.257.966.089	24.562.458.695	89.083.237.065
	<b>534.089.020.968</b>	<b>2.277.106.926.196</b>	<b>710.759.533.139</b>	<b>2.366.157.942.795</b>



# Tập đoàn Bảo Việt

B09-DN/HN

THUYẾT MINH BÁO CÁO TÀI CHÍNH HỢP NHẤT (tiếp theo)

tại ngày 31 tháng 12 năm 2021 và cho giai đoạn tài chính ba tháng và năm tài chính kết thúc cùng ngày

## 31. CHI PHÍ QUẢN LÝ DOANH NGHIỆP

	<i>Cho giai đoạn tài chính ba tháng kết thúc ngày 31 tháng 12 năm 2021 VND</i>	<i>Cho năm tài chính kết thúc ngày 31 tháng 12 năm 2021 VND</i>	<i>Cho giai đoạn tài chính ba tháng kết thúc ngày 31 tháng 12 năm 2020 VND</i>	<i>Cho năm tài chính kết thúc ngày 31 tháng 12 năm 2020 VND</i>
<b>Chi phí quản lý doanh nghiệp liên quan trực tiếp đến hoạt động bảo hiểm</b>				
Chi phí nhân công	317.119.718.240	2.135.883.917.929	378.227.214.393	1.821.319.917.044
Chi phí nguyên liệu, vật liệu	70.224.724.440	174.700.219.168	68.863.822.057	230.251.922.035
Chi phí khấu hao tài sản cố định	18.997.075.827	70.242.207.914	19.970.628.863	66.870.434.546
Thuế và chi phí lệ phí	3.597.227.401	25.178.130.153	5.383.518.180	20.281.754.340
Chi phí dịch vụ mua ngoài	105.246.982.271	542.889.269.660	308.854.534.375	657.232.125.145
Chi phí dự phòng	67.438.418.284	70.362.011.019	12.295.933.506	23.414.810.127
Chi phí khác	77.245.019.407	329.139.724.010	114.102.911.795	358.000.582.404
	<b>659.869.165.870</b>	<b>3.348.395.479.853</b>	<b>907.698.563.169</b>	<b>3.177.371.545.641</b>
<b>Chi phí quản lý doanh nghiệp liên quan đến các lĩnh vực khác</b>				
Chi phí nhân công	61.918.239.716	312.845.393.309	58.147.814.880	227.941.153.988
Chi phí khấu hao tài sản cố định	32.873.997.498	120.947.778.330	28.535.414.719	109.655.787.532
Thuế và chi phí lệ phí	9.036.404.460	19.196.921.989	6.343.453.775	15.322.486.862
Chi phí dịch vụ mua ngoài	51.605.037.111	155.549.532.131	52.078.254.517	155.977.704.145
Chi phí dự phòng	(11.615.153.338)	(20.337.563.152)	(839.013.500)	456.733.500
Chi phí khác	32.240.444.905	80.412.859.196	25.375.572.760	69.792.062.940
	<b>176.058.970.352</b>	<b>668.614.921.803</b>	<b>169.641.497.151</b>	<b>579.145.928.967</b>
	<b>835.928.136.222</b>	<b>4.017.010.401.656</b>	<b>1.077.340.060.320</b>	<b>3.756.517.474.608</b>

# Tập đoàn Bảo Việt

B09-DN/HN

THUYẾT MINH BÁO CÁO TÀI CHÍNH HỢP NHẤT (tiếp theo)

tại ngày 31 tháng 12 năm 2021 và cho giai đoạn tài chính ba tháng và năm tài chính kết thúc cùng ngày

## 32. LỢI NHUẬN KHÁC

	<i>Cho giai đoạn tài chính ba tháng kết thúc ngày 31 tháng 12 năm 2021 VND</i>	<i>Cho năm tài chính kết thúc ngày 31 tháng 12 năm 2021 VND</i>	<i>Cho giai đoạn tài chính ba tháng kết thúc ngày 31 tháng 12 năm 2020 VND</i>	<i>Cho năm tài chính kết thúc ngày 31 tháng 12 năm 2020 VND</i>
<b>Thu nhập khác</b>				
Thu thanh lý tài sản	1.048.271.262	1.864.767.433	701.221.817	1.181.349.087
Thu nhập khác	9.703.637.699	22.194.962.102	1.362.099.616	12.336.408.565
	<b>10.751.908.961</b>	<b>24.059.729.535</b>	<b>2.063.321.433</b>	<b>13.517.757.652</b>
<b>Chi phí khác</b>				
Chi thanh lý tài sản	(60.011.847)	(128.156.543)	(45.267.091)	(50.757.567)
Chi phí khác	(646.489.253)	(1.935.564.881)	(367.187.887)	(1.860.178.054)
	<b>(706.501.100)</b>	<b>(2.063.721.424)</b>	<b>(412.454.978)</b>	<b>(1.910.935.621)</b>
<b>Lợi nhuận khác</b>	<b>10.045.407.861</b>	<b>21.996.008.111</b>	<b>1.650.866.455</b>	<b>11.606.822.031</b>

## THUYẾT MINH BÁO CÁO TÀI CHÍNH HỢP NHẤT (tiếp theo)

tại ngày 31 tháng 12 năm 2021 và cho giai đoạn tài chính ba tháng và năm tài chính kết thúc cùng ngày

**33. GIAO DỊCH VỚI CÁC BÊN LIÊN QUAN**

Các bên liên quan với Tập đoàn tại ngày 31 tháng 12 năm 2021 và cho năm tài chính kết thúc cùng ngày bao gồm:

<i>Các bên liên quan</i>	<i>Quan hệ</i>
Bộ Tài chính	Cổ đông sáng lập
SCIC	Cổ đông sáng lập
Sumitomo Life	Cổ đông chiến lược
Tokio Marine Việt Nam	Công ty liên doanh
Bảo Việt Bank	Công ty liên kết
Bảo Việt SCIC	Công ty liên kết
Long Việt	Công ty liên kết
Trung Nam Phú Quốc	Công ty liên kết
PLT	Công ty liên kết
Hòn Tằm Biển Nha Trang	Công ty liên kết
Thủy điện Nậm Mu	Công ty liên kết

Các giao dịch trọng yếu với các bên liên quan trong năm tài chính kết thúc ngày 31 tháng 12 năm 2021 gồm:

<i>Các bên liên quan</i>	<i>Giao dịch</i>	<i>Cho năm tài chính kết thúc ngày 31/12/2021 VND</i>	<i>Cho năm tài chính kết thúc ngày 31/12/2020 VND</i>
<b>Cổ đông sáng lập</b>			
Bộ Tài chính	Cổ tức đã trả	(433.535.055.300)	(386.007.840.000)
SCIC	Cổ tức đã trả	(19.905.728.400)	(17.723.520.000)
<b>Cổ đông chiến lược</b>			
Sumitomo Life	Cổ tức đã trả	(147.304.960.768)	(131.156.336.800)
	Doanh thu cho thuê văn phòng	583.244.408	577.039.680
	Chi phí dự án Hỗ trợ và Chuyển giao Năng lực Kỹ thuật	-	(2.028.308.286)
<b>Công ty liên doanh, liên kết</b>			
Tokio Marine Việt Nam	Cổ tức được chia	52.811.609.061	38.098.894.254
	Phí quản lý quỹ	463.189.321	410.270.277
Bảo Việt Bank	Doanh thu dịch vụ CNTT	3.467.610.120	3.504.469.437
	Doanh thu lãi tiền gửi	396.143.634.476	972.548.380.432
	Doanh thu lãi trái phiếu	73.806.135.379	110.617.012.004
	Doanh thu cho thuê trụ sở làm việc, phí quản lý tòa nhà, phí giữ xe	6.528.815.205	9.492.719.625
	Chi phí repo, lãi trái phiếu phát hành và lãi vay	(73.806.135.379)	(203.943.551.484)

THUYẾT MINH BÁO CÁO TÀI CHÍNH HỢP NHẤT (tiếp theo)  
tại ngày 31 tháng 12 năm 2021 và cho giai đoạn tài chính ba tháng và năm tài chính kết thúc cùng ngày

**33. GIAO DỊCH VỚI CÁC BÊN LIÊN QUAN (tiếp theo)**

Số dư các khoản phải thu và phải trả trọng yếu với các bên liên quan tại ngày 31 tháng 12 năm 2021 như sau:

<i>Các bên liên quan</i>	<i>Giao dịch</i>	<i>Phải thu/(phải trả)</i>	
		<i>Ngày 31 tháng 12 năm 2021 VND</i>	<i>Ngày 31 tháng 12 năm 2020 VND</i>
<b>Công ty liên kết</b>			
Bảo Việt Bank	Số dư tiền gửi thanh toán, ký quỹ	122.450.780.519	158.768.384.872
	Tiền đang chuyển	115.661.324.730	80.453.716.295
	Số dư tiền gửi có kỳ hạn và lãi dự thu	10.776.980.019.265	8.187.911.121.581
	Số dư trái phiếu và lãi dự thu	1.311.957.444.138	1.316.600.746.871
	Số dư các hợp đồng mua bán lại trái phiếu Chính phủ	(2.686.537.623.188)	(4.137.884.187.807)
	Phải thu phí CNTT, dịch vụ đào tạo	929.687.858	940.364.220
<b>Cổ đông chiến lược</b>			
Sumitomo Life	Phải trả tiền đặt cọc thuê văn phòng, trả trước tiền thuê văn phòng	(158.685.912)	(317.371.824)

## THUYẾT MINH BÁO CÁO TÀI CHÍNH HỢP NHẤT (tiếp theo)

tại ngày 31 tháng 12 năm 2021 và cho giai đoạn tài chính ba tháng và năm tài chính kết thúc cùng ngày

## 33. GIAO DỊCH VỚI CÁC BÊN LIÊN QUAN (tiếp theo)

*Các giao dịch với các bên liên quan khác*

Thù lao của các thành viên Hội đồng Quản trị, tiền lương sau thuế TNCN của Tổng Giám đốc và những Người quản lý khác của Tập đoàn, năm 2021, như sau:

	<i>Năm 2021</i> <i>VND</i>
<b>Thù lao của thành viên Hội đồng Quản trị</b>	
Ông Kenji Yoneda	69.333.333
Ông Teruo Shimmen	240.000.000
Ông Arai Kazuhiko (*)	170.666.667
Ông Nguyễn Đình An	240.000.000
Bà Thân Hiền Anh	240.000.000
Ông Đỗ Trường Minh	240.000.000
Bà Trần Thị Diệu Hằng	240.000.000
Ông Nguyễn Xuân Việt	240.000.000
<b>Tiền lương của Tổng Giám đốc và Người quản lý khác</b>	
Ông Đào Đình Thi	1.135.109.404
Ông Đỗ Trường Minh	1.018.611.655
Ông Ông Tiến Hùng	759.744.880
Ông Nguyễn Xuân Hòa	914.516.991

(\*) bao gồm Thù lao được ủy quyền của thành viên HĐQT và Thù lao thành viên HĐQT

THUYẾT MINH BÁO CÁO TÀI CHÍNH HỢP NHẤT (tiếp theo)  
tại ngày 31 tháng 12 năm 2021 và cho giai đoạn tài chính ba tháng và năm tài chính kết thúc cùng ngày

### 34. LÃI TRÊN CỔ PHIẾU

Tập đoàn sử dụng các thông tin sau để tính lãi cơ bản trên cổ phiếu.

	<i>Cho năm tài chính kết thúc ngày 31/12/2021 VND</i>	<i>Cho năm tài chính kết thúc ngày 31/12/2020 VND</i>
<b>Lợi nhuận sau thuế thu nhập doanh nghiệp phân bổ cho cổ đông sở hữu cổ phiếu phổ thông</b>	<b>1.882.130.523.942</b>	<b>1.597.588.285.269</b>
Điều chỉnh giảm do trích quỹ khen thưởng phúc lợi (*)	-	(41.190.589.002)
<b>Lợi nhuận sau thuế phân bổ cho cổ đông sở hữu cổ phiếu phổ thông để tính lãi cơ bản trên cổ phiếu</b>	<b>1.882.130.523.942</b>	<b>1.556.397.696.267</b>
Bình quân gia quyền của số cổ phiếu phổ thông để tính lãi cơ bản trên cổ phiếu	742.322.764	742.322.764
<b>Lãi cơ bản trên cổ phiếu</b>	<b>2.535</b>	<b>2.097</b>
<b>Lãi suy giảm trên cổ phiếu (**)</b>	<b>2.535</b>	<b>2.097</b>

(\*) Lợi nhuận dùng để tính lãi trên cổ phiếu cho năm tài chính kết thúc ngày 31 tháng 12 năm 2021 chưa được điều chỉnh giảm cho khoản trích quỹ khen thưởng, phúc lợi từ lợi nhuận của năm tài chính kết thúc ngày 31 tháng 12 năm 2021 do chưa có Nghị quyết Đại hội đồng cổ đông về trích lập quỹ từ nguồn lợi nhuận sau thuế cho năm hiện tại.

(\*\*) Không có các giao dịch cổ phiếu phổ thông hoặc giao dịch cổ phiếu phổ thông tiềm năng nào xảy ra từ ngày kết thúc kỳ kế toán năm đến ngày hoàn thành báo cáo tài chính hợp nhất này.

## THUYẾT MINH BÁO CÁO TÀI CHÍNH HỢP NHẤT (tiếp theo)

tại ngày 31 tháng 12 năm 2021 và cho giai đoạn tài chính ba tháng và năm tài chính kết thúc cùng ngày

**35. THÔNG TIN THEO BỘ PHẬN**

Tập đoàn lựa chọn các bộ phận theo lĩnh vực kinh doanh là bộ phận báo cáo chính yếu vì rủi ro và tỷ suất sinh lời của Tập đoàn bị tác động chủ yếu bởi những khác biệt về sản phẩm và dịch vụ do Tập đoàn cung cấp. Các hoạt động kinh doanh của Tập đoàn được tổ chức và quản lý theo tính chất của sản phẩm và dịch vụ với mỗi bộ phận là một đơn vị kinh doanh chiến lược cung cấp các sản phẩm khác nhau và phục vụ các thị trường khác nhau. Ban Điều hành theo dõi kết quả hoạt động của từng đơn vị kinh doanh nhằm mục đích phục vụ cho quá trình ra quyết định về việc phân bổ nguồn lực và đánh giá hoạt động.

***Bộ phận theo khu vực địa lý***

Báo cáo tài chính hợp nhất này không trình bày các thông tin bộ phận theo khu vực địa lý bởi vì phạm vi hoạt động của Tập đoàn chỉ nằm trên lãnh thổ Việt Nam và các khu vực địa lý đó đều không khác biệt nhiều về mức độ rủi ro và khả năng sinh lời.

***Bộ phận theo lĩnh vực kinh doanh***

Nhằm mục đích quản trị, Tập đoàn được tổ chức theo từng đơn vị kinh doanh dựa trên sản phẩm và dịch vụ mà các đơn vị này cung cấp. Tập đoàn thực hiện báo cáo theo các bộ phận theo lĩnh vực kinh doanh như sau:

- ▶ Dịch vụ bảo hiểm nhân thọ, cung cấp các dịch vụ: bảo hiểm trọn đời; bảo hiểm sinh kỳ; bảo hiểm tử kỳ; bảo hiểm hỗn hợp; bảo hiểm liên kết ngân hàng; bảo hiểm trả tiền định kỳ; bảo hiểm liên kết chung; bảo hiểm sức khỏe và bảo hiểm tai nạn con người hỗ trợ cho bảo hiểm nhân thọ và các loại hình bảo hiểm nhân thọ khác; nhận và nhượng tái bảo hiểm đối với tất cả các nghiệp vụ bảo hiểm nhân thọ, bảo hiểm sức khỏe và bảo hiểm tai nạn con người.
- ▶ Dịch vụ bảo hiểm phi nhân thọ cung cấp các dịch vụ: bảo hiểm sức khỏe và bảo hiểm tai nạn con người; bảo hiểm tài sản và bảo hiểm thiệt hại; bảo hiểm hàng hóa vận chuyển; bảo hiểm thân tàu và trách nhiệm dân sự của chủ tàu; bảo hiểm trách nhiệm chung; bảo hiểm hàng không; bảo hiểm xe cơ giới; bảo hiểm cháy nổ; bảo hiểm nông nghiệp và các loại hình bảo hiểm phi nhân thọ khác; nhận và nhượng tái bảo hiểm đối với tất cả các nghiệp vụ bảo hiểm phi nhân thọ.
- ▶ Dịch vụ tài chính bao gồm các dịch vụ quản lý quỹ, quản lý danh mục đầu tư, môi giới và kinh doanh chứng khoán, tư vấn đầu tư, v.v... BVF cung cấp các dịch vụ quản lý danh mục đầu tư cho chủ hợp đồng bảo hiểm. BVSC cung cấp các dịch vụ môi giới, bảo lãnh phát hành chứng khoán, lưu ký chứng khoán, tư vấn đầu tư chứng khoán, tư vấn tài chính và kinh doanh chứng khoán.
- ▶ Các hoạt động về bất động sản và các hoạt động khác bao gồm các dịch vụ cho thuê văn phòng và các dịch vụ liên quan đối với các tòa nhà Bảo Việt. Ngoài ra, Tập đoàn đang tiến hành xây dựng các dự án bất động sản như xây dựng tòa nhà Bảo Việt Bảo Việt ở Hà Nội, dự án ở thành phố Hồ Chí Minh và các dự án bất động sản khác trong nước.

Giá cả giao dịch giữa các bộ phận kinh doanh được quyết định dựa trên giá thị trường tương tự như giao dịch với bên thứ ba khác. Doanh thu bộ phận, chi phí bộ phận và kết quả kinh doanh bộ phận bao gồm doanh thu, chi phí và kết quả hoạt động chuyển giao giữa các bộ phận với nhau được loại bỏ hoàn toàn khi lập báo cáo tài chính hợp nhất.

Các bảng biểu sau trình bày thông tin về tình hình tài chính tại ngày 31 tháng 12 năm 2021 và tại ngày 31 tháng 12 năm 2020, doanh thu và lợi nhuận liên quan đến các bộ phận kinh doanh của Tập đoàn cho năm tài chính kết thúc ngày 31 tháng 12 năm 2021 và ngày 31 tháng 12 năm 2020, cụ thể như sau:

## THUYẾT MINH BÁO CÁO TÀI CHÍNH HỢP NHẤT (tiếp theo)

tại ngày 31 tháng 12 năm 2021 và cho giai đoạn tài chính ba tháng và năm tài chính kết thúc cùng ngày

## 35. THÔNG TIN THEO BỘ PHẬN (tiếp theo)

**Bộ phận theo lĩnh vực kinh doanh** (tiếp theo)

Sau đây là số liệu về kết quả hoạt động kinh doanh theo lĩnh vực kinh doanh của Tập đoàn cho năm tài chính kết thúc ngày 31 tháng 12 năm 2021:

Đơn vị: triệu đồng

Cho năm tài chính kết thúc ngày 31 tháng 12 năm 2021	Bảo hiểm nhân thọ	Bảo hiểm phi nhân thọ	Hoạt động tài chính	Hoạt động bất động sản và hoạt động khác	Các bút toán điều chỉnh hợp nhất	Tổng
Doanh thu phí bảo hiểm	30.557.015	9.451.531	-	-	(2.378)	40.006.168
Phí nhượng tái bảo hiểm	(16.405)	(3.602.000)	-	-	-	(3.618.405)
Hoa hồng nhượng tái bảo hiểm và doanh thu khác hoạt động kinh doanh bảo hiểm	4.434	918.666	-	-	-	923.100
<b>Doanh thu thuần hoạt động kinh doanh bảo hiểm</b>	<b>30.545.044</b>	<b>6.768.197</b>	-	-	<b>(2.378)</b>	<b>37.310.863</b>
Chi bồi thường bảo hiểm gốc và chi trả đáo hạn	(8.835.123)	(3.913.400)	-	-	-	(12.748.523)
Chi bồi thường nhận tái bảo hiểm	-	(118.537)	-	-	-	(118.537)
Các khoản thu giảm trừ chi phí	-	2.758	-	-	-	2.758
Thu bồi thường nhượng tái bảo hiểm	3.476	1.376.622	-	-	-	1.380.098
Tăng dự phòng nghiệp vụ bảo hiểm gốc (Tăng)/Giảm dự phòng bồi thường bảo hiểm gốc và nhận tái bảo hiểm	(20.365.123)	(73.135)	-	-	-	(20.438.258)
Tăng dự phòng bồi thường nhượng tái bảo hiểm	(19.783)	163.510	-	-	-	143.727
Tăng dự phòng dao động lớn	-	(70.510)	-	-	-	(70.510)
Trích dự phòng dao động lớn	-	(37.997)	-	-	-	(37.997)
Chi bồi thường từ quỹ dự phòng dao động lớn	-	-	-	-	-	-
Chi khác hoạt động kinh doanh bảo hiểm	(1.926.552)	(2.959.384)	-	-	73.835	(4.812.101)
<b>Tổng chi phí trực tiếp hoạt động kinh doanh bảo hiểm</b>	<b>(31.143.105)</b>	<b>(5.630.073)</b>	-	-	<b>73.835</b>	<b>(36.699.343)</b>
Thu nhập thuần từ các hoạt động khác	-	-	525.828	20.767	(440.965)	105.630
Chi phí bán hàng	(2.277.218)	-	-	-	111	(2.277.107)
Chi phí quản lý doanh nghiệp	(2.276.923)	(1.339.404)	(668.118)	(19.459)	286.894	(4.017.010)
Lợi nhuận hoạt động tài chính	6.205.951	455.695	2.018.039	6.494	(834.636)	7.851.543
Lợi nhuận/(Lỗ) khác	31.452	8.708	(279)	2.476	(20.361)	21.996
Phần lợi nhuận trong công ty liên doanh, liên kết	-	-	-	-	70.626	70.626
<b>Tổng lợi nhuận kế toán trước thuế</b>	<b>1.086.201</b>	<b>263.123</b>	<b>1.875.470</b>	<b>10.278</b>	<b>(866.874)</b>	<b>2.367.198</b>



## THUYẾT MINH BÁO CÁO TÀI CHÍNH HỢP NHẤT (tiếp theo)

tại ngày 31 tháng 12 năm 2021 và cho giai đoạn tài chính ba tháng và năm tài chính kết thúc cùng ngày

## 35. THÔNG TIN THEO BỘ PHẬN (tiếp theo)

**Bộ phận theo lĩnh vực kinh doanh** (tiếp theo)

Sau đây là số liệu về kết quả hoạt động kinh doanh theo lĩnh vực kinh doanh của Tập đoàn cho năm tài chính kết thúc ngày 31 tháng 12 năm 2020:

Đơn vị: triệu đồng

Cho năm tài chính kết thúc ngày 31 tháng 12 năm 2020	Bảo hiểm nhân thọ	Bảo hiểm phi nhân thọ	Hoạt động tài chính	Hoạt động bất động sản và hoạt động khác	Các bút toán điều chỉnh hợp nhất	Tổng
Doanh thu phí bảo hiểm	28.017.816	10.189.932	-	-	(2.857)	38.204.891
Phí nhượng tái bảo hiểm	(15.431)	(4.745.784)	-	-	-	(4.761.215)
Hoa hồng nhượng tái bảo hiểm và doanh thu khác hoạt động kinh doanh bảo hiểm	8.656	1.071.712	-	-	-	1.080.368
<b>Doanh thu thuần hoạt động kinh doanh bảo hiểm</b>	<b>28.011.041</b>	<b>6.515.860</b>	-	-	<b>(2.857)</b>	<b>34.524.044</b>
Chi bồi thường bảo hiểm gốc và chi trả đáo hạn	(7.495.755)	(5.305.069)	-	-	-	(12.800.824)
Chi bồi thường nhận tái bảo hiểm	-	(132.653)	-	-	-	(132.653)
Các khoản thu giảm trừ chi phí	-	3.180	-	-	-	3.180
Thu bồi thường nhượng tái bảo hiểm	5.323	2.152.686	-	-	-	2.158.009
Tăng dự phòng nghiệp vụ bảo hiểm gốc	(19.096.016)	-	-	-	(27.185)	(19.123.201)
Giảm dự phòng bồi thường bảo hiểm gốc và nhận tái bảo hiểm	33.269	309.659	-	-	-	342.928
Tăng dự phòng bồi thường nhượng tái bảo hiểm	-	(152.814)	-	-	-	(152.814)
Trích dự phòng dao động lớn	-	(115.350)	-	-	73.878	(41.472)
Thu bồi thường từ quỹ dự phòng dao động lớn	-	72.000	-	-	(46.693)	25.307
Chi khác hoạt động kinh doanh bảo hiểm	(1.998.176)	(2.569.358)	-	-	90.273	(4.477.261)
<b>Tổng chi phí trực tiếp hoạt động kinh doanh bảo hiểm</b>	<b>(28.551.355)</b>	<b>(5.737.719)</b>	-	-	<b>90.273</b>	<b>(34.198.801)</b>
Thu nhập thuần từ các hoạt động khác	-	-	461.762	20.842	(467.251)	15.353
Chi phí bán hàng	(2.366.263)	-	-	-	105	(2.366.158)
Chi phí quản lý doanh nghiệp	(2.307.985)	(1.153.870)	(578.627)	(19.455)	303.420	(3.756.517)
Lợi nhuận hoạt động tài chính	6.265.488	453.260	1.514.315	7.956	(587.273)	7.653.746
Lợi nhuận khác	26.915	10.248	894	707	(27.157)	11.607
Phần lợi nhuận trong công ty liên doanh, liên kết	-	-	-	-	70.012	70.012
<b>Tổng lợi nhuận kế toán trước thuế</b>	<b>1.077.841</b>	<b>87.779</b>	<b>1.398.344</b>	<b>10.050</b>	<b>(620.728)</b>	<b>1.953.286</b>

## THUYẾT MINH BÁO CÁO TÀI CHÍNH HỢP NHẤT (tiếp theo)

tại ngày 31 tháng 12 năm 2021 và cho giai đoạn tài chính ba tháng và năm tài chính kết thúc cùng ngày

## 35. THÔNG TIN THEO BỘ PHẬN (tiếp theo)

*Bộ phận theo lĩnh vực kinh doanh (tiếp theo)*

Sau đây là số liệu về tình hình tài chính theo lĩnh vực kinh doanh của Tập đoàn tại ngày 31 tháng 12 năm 2021:

*Đơn vị: triệu đồng*

<i>Tại ngày 31 tháng 12 năm 2021</i>	<i>Bảo hiểm nhân thọ</i>	<i>Bảo hiểm phi nhân thọ</i>	<i>Hoạt động tài chính</i>	<i>Hoạt động bất động sản và hoạt động khác</i>	<i>Các bút toán điều chỉnh hợp nhất</i>	<i>Tổng</i>
<b>TÀI SẢN</b>						
Tiền và các khoản tương đương tiền	438.524	105.737	250.549	34.829	4.524.723	5.354.362
Các khoản phải thu từ hoạt động tái bảo hiểm	2.554	254.810	-	-	-	257.364
Các khoản phải thu từ hoạt động bảo hiểm	190.101	741.588	-	-	(133)	931.556
Tài sản tái bảo hiểm	-	2.125.348	-	-	-	2.125.348
Các khoản phải thu khác	4.197.416	164.537	951.479	94.635	(878.997)	4.529.070
Đầu tư tài chính	135.884.607	8.125.052	20.638.030	100.800	(15.400.210)	149.348.279
Phải thu về cho vay	-	-	3.568.253	-	20.603	3.588.856
Tài sản cố định hữu hình	230.259	357.853	334.067	25.901	24.815	972.895
Tài sản cố định vô hình	254.844	359.216	331.515	14.640	-	960.215
Các tài sản khác	218.133	746.974	330.874	126.843	(29.844)	1.392.980
<b>TỔNG TÀI SẢN</b>	<b>141.416.438</b>	<b>12.981.115</b>	<b>26.404.767</b>	<b>397.648</b>	<b>(11.739.043)</b>	<b>169.460.925</b>
<b>NỢ PHẢI TRẢ</b>						
Nợ ngắn hạn	15.274.851	2.740.565	3.673.523	96.828	(154.331)	21.631.436
Nợ dài hạn	118.591.730	6.932.881	305.104	22.213	(35.031)	125.816.897
<b>TỔNG NỢ PHẢI TRẢ</b>	<b>133.866.581</b>	<b>9.673.446</b>	<b>3.978.627</b>	<b>119.041</b>	<b>(189.362)</b>	<b>147.448.333</b>
<b>NGUỒN VỐN CHỦ SỞ HỮU</b>	<b>7.549.857</b>	<b>3.307.669</b>	<b>22.426.140</b>	<b>278.607</b>	<b>(11.549.681)</b>	<b>22.012.592</b>
<b>TỔNG NGUỒN VỐN</b>	<b>141.416.438</b>	<b>12.981.115</b>	<b>26.404.767</b>	<b>397.648</b>	<b>(11.739.043)</b>	<b>169.460.925</b>

THUYẾT MINH BÁO CÁO TÀI CHÍNH HỢP NHẤT (tiếp theo)  
tại ngày 31 tháng 12 năm 2021 và cho giai đoạn tài chính ba tháng và năm tài chính kết thúc cùng ngày

### 35. THÔNG TIN THEO BỘ PHẬN (tiếp theo)

#### Bộ phận theo lĩnh vực kinh doanh (tiếp theo)

Sau đây là số liệu về tình hình tài chính theo lĩnh vực kinh doanh của Tập đoàn tại ngày 31 tháng 12 năm 2020:

Tại ngày 31 tháng 12 năm 2020	Đơn vị: triệu đồng					Tổng
	Bảo hiểm nhân thọ	Bảo hiểm phi nhân thọ	Hoạt động tài chính	Hoạt động bất động sản và hoạt động khác	Các bút toán điều chỉnh hợp nhất	
<b>TÀI SẢN</b>						
Tiền và các khoản tương đương tiền	384.396	142.711	493.393	24.017	5.736.225	6.780.742
Các khoản phải thu từ hoạt động tái bảo hiểm	2.608	701.458	-	-	-	704.066
Các khoản phải thu từ hoạt động bảo hiểm	119.416	931.662	-	-	(280)	1.050.798
Tài sản tái bảo hiểm	-	2.246.696	-	-	-	2.246.696
Các khoản phải thu khác	3.935.086	241.394	927.835	79.185	(806.873)	4.376.627
Đầu tư tài chính	115.015.974	7.191.133	18.764.545	106.138	(15.485.401)	125.592.389
Phải thu về cho vay	-	-	2.216.794	-	20.687	2.237.481
Tài sản cố định hữu hình	234.768	205.394	361.651	32.469	25.366	859.648
Tài sản cố định vô hình	251.973	375.976	286.419	14.639	-	929.007
Các tài sản khác	229.261	941.655	401.746	100.080	(37.395)	1.635.347
<b>TỔNG TÀI SẢN</b>	<b>120.173.482</b>	<b>12.978.079</b>	<b>23.452.383</b>	<b>356.528</b>	<b>(10.547.671)</b>	<b>146.412.801</b>
<b>NỢ PHẢI TRẢ</b>						
Nợ ngắn hạn	15.753.058	2.496.715	1.626.742	47.931	(177.008)	19.747.438
Nợ dài hạn	98.176.442	7.329.914	331.800	24.304	(18.863)	105.843.597
<b>TỔNG NỢ PHẢI TRẢ</b>	<b>113.929.500</b>	<b>9.826.629</b>	<b>1.958.542</b>	<b>72.235</b>	<b>(195.871)</b>	<b>125.591.035</b>
<b>NGUỒN VỐN CHỦ SỞ HỮU</b>	<b>6.243.982</b>	<b>3.151.450</b>	<b>21.493.841</b>	<b>284.293</b>	<b>(10.351.800)</b>	<b>20.821.766</b>
<b>TỔNG NGUỒN VỐN</b>	<b>120.173.482</b>	<b>12.978.079</b>	<b>23.452.383</b>	<b>356.528</b>	<b>(10.547.671)</b>	<b>146.412.801</b>

## THUYẾT MINH BÁO CÁO TÀI CHÍNH HỢP NHẤT (tiếp theo)

tại ngày 31 tháng 12 năm 2021 và cho giai đoạn tài chính ba tháng và năm tài chính kết thúc cùng ngày

**36. CÁC CAM KẾT VÀ CÁC KHOẢN NỢ TIỀM TÀNG****36.1 Tài sản thuê ngoài**

Tổng số tiền thuê tối thiểu trong tương lai của các hợp đồng thuê hoạt động khác bao gồm các tài sản là văn phòng, trụ sở làm việc không hủy ngang như sau:

	Ngày 31 tháng 12 năm 2021 VND	Ngày 31 tháng 12 năm 2020 VND
- Từ 1 năm trở xuống	110.494.892.984	78.302.512.182
- Từ trên 1 năm đến 5 năm	195.272.458.442	113.038.054.387
- Trên 5 năm	80.342.947.383	70.062.124.605
	<b>386.110.298.809</b>	<b>261.402.691.174</b>

**36.2 Các khoản tranh chấp kiện tụng**

Trong hai năm 2008 và 2009, Tập đoàn Bảo Việt và các công ty con đã ký các hợp đồng tiền gửi với Công ty Cho thuê tài chính II – Ngân hàng Nông nghiệp và Phát triển Nông thôn Việt Nam (“ALCII”), kỳ hạn từ 06 tháng đến 01 năm và lãi suất tiền gửi từ 10,5% đến 17,5%/năm. Bắt đầu từ năm 2009, do tình hình tài chính khó khăn, ALCII đã không thực hiện việc chi trả gốc và lãi của một số hợp đồng tiền gửi cho Tập đoàn. Do đó, năm 2016, Tập đoàn đã thực hiện khởi kiện ALCII theo các quy định của pháp luật tố tụng dân sự về việc không thực hiện các nghĩa vụ quy định trong các hợp đồng tiền gửi đã giao kết. Theo quyết định của Bản án số 1009/2016/KDTM-PT ngày 05 tháng 09 năm 2016 và Bản án số 1158/2016/HDTM-PT ngày 30 tháng 09 năm 2016 của Tòa phúc thẩm - Tòa án Nhân dân Thành phố Hồ Chí Minh, ALCII có trách nhiệm phải thanh toán cho Tập đoàn khoản tiền còn nợ Tập đoàn tính đến ngày 31 tháng 05 năm 2016, bao gồm 326.600.000.000 VND nợ gốc tiền gửi chưa thanh toán, 52.990.388.887 VND nợ lãi trong hạn chưa thanh toán, 421.212.752.500 VND nợ lãi quá hạn tính trên dư nợ gốc quá hạn chưa thanh toán và 69.068.967.356 VND nợ lãi quá hạn tính trên dư nợ lãi trong hạn chưa thanh toán và tiền lãi phát sinh từ ngày 01 tháng 06 năm 2016 cho đến khi trả hết nợ tính trên số dư nợ gốc và nợ lãi trong hạn còn lại theo lãi suất thỏa thuận trong các hợp đồng tiền gửi đã ký. Hiện nay, Tập đoàn đang tiếp tục thực hiện công tác thu đòi công nợ đối với các khoản đầu tư này, theo dõi tình hình thực hiện các thủ tục phá sản tại ALCII.


THUYẾT MINH BÁO CÁO TÀI CHÍNH HỢP NHẤT (tiếp theo)  
tại ngày 31 tháng 12 năm 2021 và cho giai đoạn tài chính ba tháng và năm tài chính kết thúc cùng ngày


### 37. CÁC KHOẢN MỤC NGOÀI BẢNG CÂN ĐỐI KẾ TOÁN HỢP NHẤT


<u>CHỈ TIÊU</u>	<u>Ngày 31 tháng 12 năm 2021</u>	<u>Ngày 31 tháng 12 năm 2020</u>
1. Hợp đồng bảo hiểm chưa phát sinh trách nhiệm (VND)	162.988.007.624	215.722.244.159
2. Nợ khó đòi đã xử lý (VND)	7.436.521.813	7.436.521.813
3. Ngoại tệ (USD)	1.171.625	941.499
4. Chứng khoán lưu ký (VND)	34.477.290.413.746	29.420.061.882.810
5. Chứng khoán chưa lưu ký (VND)	2.706.091.656.767	2.767.950.787.600
6. Tiền gửi của nhà đầu tư ủy thác (VND)	1.520.659.531.833	1.175.873.185.276
7. Danh mục đầu tư của nhà đầu tư ủy thác (VND)	251.490.246.497	247.873.383.596
8. Các khoản phải thu của nhà đầu tư ủy thác (VND)	6.799.606.027	7.034.397.261
9. Các khoản phải trả của nhà đầu tư ủy thác (VND)	(1.520.185.203.590)	(1.176.118.011.151)
10. Phải thu lãi tiền gửi, trái phiếu, cho vay ủy thác (VND)	2.769.739.252.317	2.424.552.722.009

### 38. CÁC SỰ KIỆN PHÁT SINH SAU NGÀY KẾT THÚC KỲ KẾ TOÁN NĂM

Ngoài những sự kiện đã thuyết minh trong báo cáo tài chính hợp nhất, không có sự kiện quan trọng nào phát sinh sau ngày kết thúc kỳ kế toán năm yêu cầu phải được điều chỉnh hay trình bày trong các báo cáo tài chính hợp nhất của Tập đoàn.

  
 Bà Nguyễn Thị Thanh Vân  
 Người lập

  
 Ông Nguyễn Xuân Hòa  
 Kế toán Trưởng

  
 Ông Đỗ Trường Minh  
 Tổng Giám đốc



Hà Nội, Việt Nam

Ngày 28 tháng 01 năm 2022